Jesix

販売管理システム

for Windows

Daiki Information System

販売活動を強力にアシスト。

即時更新のシステム。

キーボードオペレーションのシステム。

各種伝票・システムに対応。

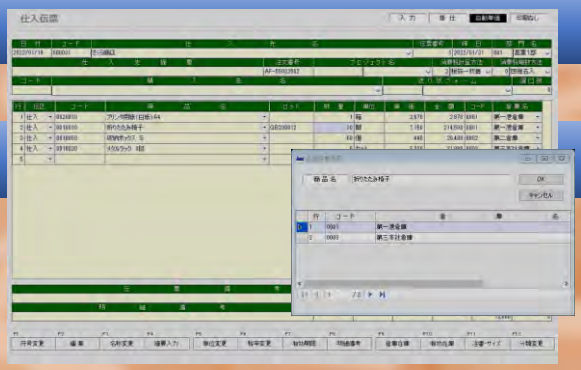

商品や得意先・仕入先の検索機能が充実。

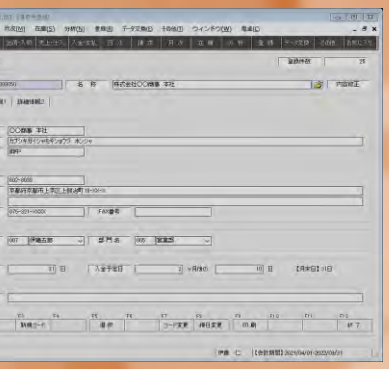

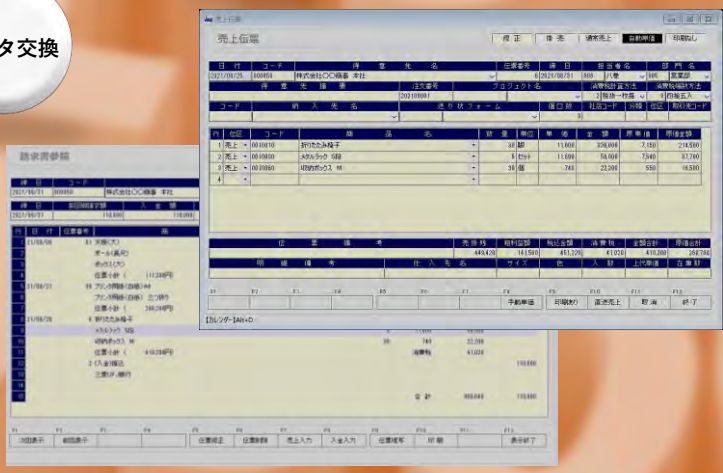

日常業務に対応、システムの柔軟性を実現しました。

キーボードオペレーション

あらかじめ登録した項目から該当する項目を選択するだけで入力が可能です。マウス入力とキーボード入力をサポートしておりますので、ユーザーに合わせた入力および操作が可能です。

即時更新のシステム

年次更新以外の更新処理の必要がなく、請求書の再発行や次月度データ入力等を締め処理に関係なく行うことができます。

業務の実績に合わせて選択できる多彩な入力画面

統一伝票・一括請求・締日変更・コード変更・伝票入力時の納品書発行・直送伝票・取引先別専用単価・単価ランク・ケース単価型とバラ単価型の選択・摘要登録・伝票入力時の分類変更や名称変更・単価履歴の参照等、販売管理システムに必要な機能が網羅されています。

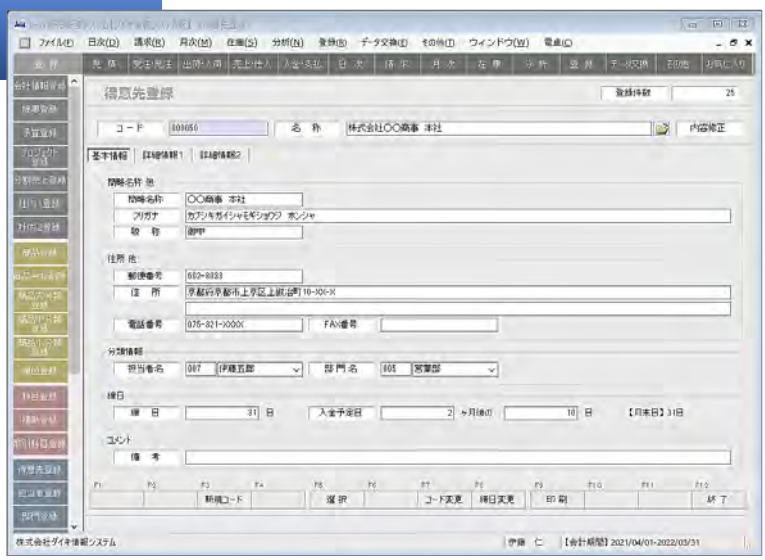

◆入力画面

請　求　書

〒602-8033
京都府京都市上京区上藏治町10-XX-X

株式会社○○商事　本社 御中

株式会社ジェシックス文具販売
〒454-0077
愛知県名古屋市中川区松江橋北4-8-12
MATSEビル5階
TEL 052-888-0000　FAX 052-888-1111

お客様ｺｰﾄﾞ	日　付	締　日	伝票枚数	御支払予定日
000050	2022/01/25	2021/08/31	3	2021/10/10

前回御請求額	今回御入金額	繰　越　額	今回御買上額	今回消費税額	今回御請求額
110,000	110,000	0	819,600	81,040	900,640

月日	伝票番号	商　品　名	数　量	単　価	御買上額	御入金額
08/06	51	天板（大）	100	460	46,000	
		ボール（長尺）	200	286	57,200	
		ボックス（大）	80	100	8,000	
		伝票小計 （　111,200円）		消費税	10,200	
08/21	89	プリンタ用紙（白紙）A4	6 箱	32,000	192,000	
		プリンタ用紙（白紙）　三つ折り	3 箱	35,400	106,200	
		伝票小計 （　298,200円）		消費税	29,820	
08/25	6	折りたたみ椅子	30 脚	11,000	330,000	

◆自社伝票様式

使い慣れた伝票様式を踏襲

伝票や請求書、元帳、送り状などの帳票様式もこれまで使用してきた自社の様式に合わせ。あらかじめ設定することができますので、得意先などにも違和感を与えることなく導入できます。

あらゆる消費税の処理方法への対応

消費税の計算方法には伝票一行型・伝票一枚型・締日型・税込型・非課税を用意しました。各計算方法は会社毎・取引先毎・伝票毎にそれぞれ設定が可能です。

一括請求管理を実現

得意先・仕入先の営業所・支店等の請求書をまとめて親会社へ請求(一括請求管理)することができます。

多彩な機能で入力操作の手間を最小限に抑えます。

マルチファンクション機能

現在のフォーカスに応じたマルチファンクション機能により、ファンクションキーを押下するだけで入力画面の起動が可能です。

リレー入力方式を採用

見積書から受注計上、売上計上が出来るため、それぞれの伝票を重複して入力する必要がありません。

参照画面での入力・修正・追加・削除・複写

出力帳票はすべて画面にて参照が出来、伝票の入力・修正・追加・削除・複写が可能です。特に売上明細表・仕入明細表・請求書・元帳については、参照明細行を指定するだけで伝票が修正できます(ワープ機能)。もちろん修正完了後は、すべての管理項目も修正されております。

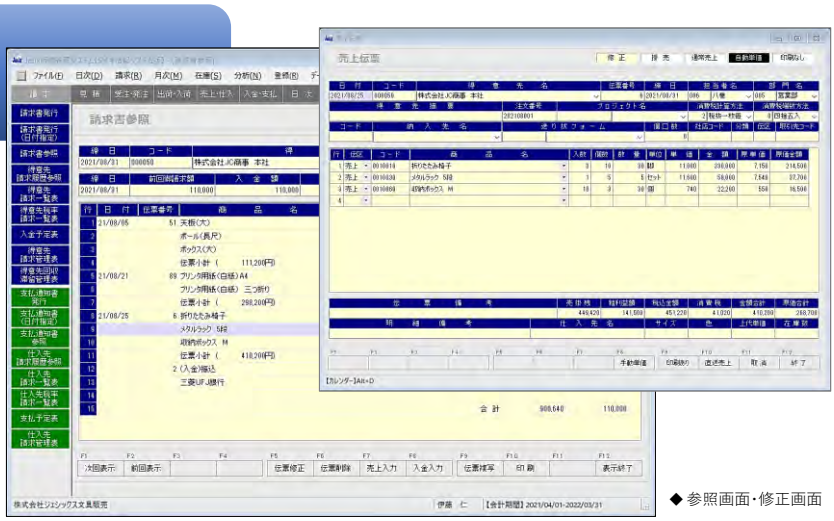

◆参照画面・修正画面

伝票入力途中でのマスター登録機能

伝票入力画面から取引先登録や商品登録の起動が可能です。伝票入力時に新規取引先や新規商品に気づいた場合でも、メニューに戻る必要がありません。

商品や取引先の検索機能

商品や得意先・仕入先の検索機能が充実しています。コード検索以外にも項目選択ウィンドウからの選択や売筋(仕入筋)商品からの選択、名前・フリガナ・郵便番号・電話番号からの検索も可能です。
また、分類指定により商品・得意先・仕入先選択が可能です。

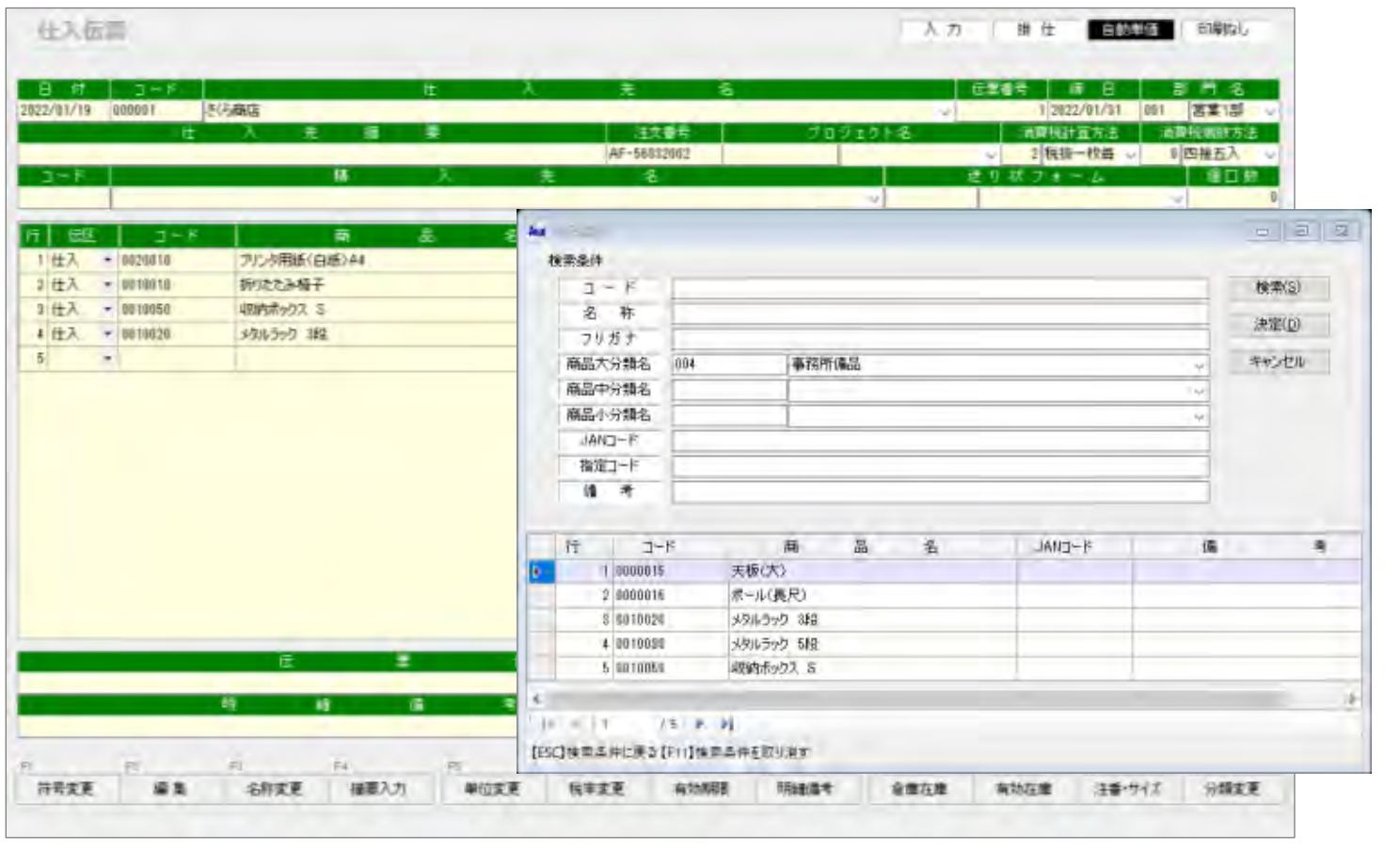

◆ 商品検索画面

住所の自動検索機能

郵便番号を入力することによって住所を自動表示します。

過去の取引単価参照機能

取引先毎に取引のあった商品について、単価履歴を参照することができます。過去の取引における単価の推移を知りたいときに有効です。

伝票入力時の在庫参照機能

入力している商品の今現在の在庫数を画面に表示。得意先からの注文・問い合わせに対して、的確な回答がその場で行えます。

過去伝票のコピー機能

過去に入力した売上伝票や仕入伝票を画面に呼び出し、該当する取引の売上伝票の内容をコピーできます。同じ取引が多く発生する場合に伝票入力の手間が大幅に削減できます。

的確な経営管理をサポートします。

会社名：株式会社ジェシックス文具販売

得意先月次管理表

2021 年 08 月分　　　　2022 年 01 月 25 日 現在　1 頁

コード	得　意　先　名	前月残高	当月総売上	返 品 額	値 引 額	当月純売上	当月消費税	税込売上額	当月入金額	当月残高	当月粗利益
000004	有限会社　加藤商事	137, 857, 623	0	0	0	0	0	0	0	137, 857, 623	0
000006	山下事務機　株式会社	30, 900	0	0	0	0	0	0	0	30, 900	0
000008	一木商事(株)	0	110, 000	0	0	110, 000	11, 000	121, 000	0	121, 000	38, 500
000010	株式会社　田中商店　本社	954, 590	(259, 800)	(0)	(0)	(259, 800)	(25, 980)	(285, 780)	0	1, 240, 370	(84, 830)
000011	株式会社　田中商店　名古屋		259, 800	0	0	259, 800	25, 980	285, 780			84, 830
000012	佐九策情報サービス	2, 315, 920	0	0	0	0	0	0	1, 200, 000	1, 115, 920	0
000050	株式会社JC商事　本社	110, 000	819, 600	0	0	819, 600	81, 040	900, 640	220, 000	790, 640	200, 000
000060	鏑木	461, 620	0	0	0	0	0	0	0	461, 620	0
	※　合　計　※	141, 730, 653	1, 189, 400	0	0	1, 189, 400	118, 020	1, 307, 420	1, 420, 000	141, 618, 073	323, 330

日報・月報の自動作成

取引先別、担当別、部門別の売上や仕入、入金・支払のデータを日次、月次で見ることが出来ます。日々変わる経営環境に対応した販売戦略の立案をサポートします。

各種元帳の自動作成

得意先元帳、仕入先元帳、商品元帳を自動作成できます。事務作業の手間を大幅に削減でき、効率のよい販売管理事務を実現します。

プリンタの自動選択

出力帳票の種類によってプリンタを自動選択させますので、ドットプリンタ、ページプリンタの混在する機器構成でも打ち分けが可能です。

予算管理・前年対比に対応

取引先別・担当者別・部門別の予算の入力が行え、達成率などを常に把握することができます。また、前年との実績対比により当年の業務の成功率が一目瞭然です。

管理表の自由設定

A4縦からB4横までの用紙サイズに対応しています。各種管理表を管理しやすいサイズの用紙に印刷することができます。

オプション

- ◆倉庫管理
- ◆入出荷管理
- ◆データ交換
- ◆部品展開
- ◆生産管理
- ◆ロット管理
- ◆個別原価管理
- ◆原価入力
- ◆分割売上
- ◆データ合算
- ◆財務連動

出力帳票一覧

■日報

- 見積明細表
- 受注(発注)明細表
- 売上(仕入)明細表
- 入金(出金)明細表
- 取引先受注(発注)明細表
- 取引先売上(仕入)明細表
- 担当者売上(仕入)明細表
- 部門売上(仕入)明細表
- 受取(支払)手形明細表
- 組立明細表
- 取引先売上入金(仕入支払)日報
- 担当者売上入金(仕入支払)日報
- 部門売上入金(仕入支払)日報
- 売上(仕入)日計表
- 売上入金(仕入支払)日計表
- 商品受注(発注)明細表
- 商品売上(仕入)明細表
- 商品売上(仕入)日報
- 商品分類別売上(仕入)明細表
- 商品分類別売上(仕入)日報
- プロジェクト売上(仕入)明細表
- プロジェクト日報

■月次管理表

- 取引先総合管理表
- 取引先月次管理表
- 得意先債権管理表
- 担当者売上管理表
- 部門売上管理表
- 担当者回収管理表
- 部門回収管理表
- 担当者目標売上管理表
- 部門目標売上管理表
- 取引先売上(仕入)推移表
- 担当者売上(仕入)推移表
- 部門売上(仕入)推移表
- 取引先月別推移表
- 商品分類売上(仕入)推移表
- 取引先前年売上(仕入)対比表
- 担当者前年売上(仕入)対比表
- 部門前年売上(仕入)対比表
- 商品分類前年売上(仕入)対比表
- 得意先前年粗利対比表
- 担当者前年粗利対比表
- 部門前年粗利対比表
- 商品売上(仕入)推移表
- 商品分類売上(仕入)推移表
- 商品前年売上(仕入)対比表
- 商品分類前年売上(仕入)対比表

■請求

- 請求書
- 支払通知書
- 請求内訳書
- 取引先請求一覧表
- 取引先請求管理表
- 入金予定表
- 支払予定表
- 仕入内訳書
- 得意先回収滞留管理表

■元帳

- 得意先元帳
- 仕入先元帳
- 商品元帳
- 一括請求先売上(仕入)元帳

■内訳書

- 売掛金の内訳書
- 買掛金の内訳書
- たな卸資産の内訳書

■在庫管理表

- 商品在庫記入表
- 商品在庫一覧表
- 商品在庫日報
- 商品棚卸表
- 商品在庫推移表
- 商品在庫確認表
- 商品在庫月次管理表
- 過剰在庫一覧表
- 在庫割れ一覧表
- 商品在庫額順位表

■分析表

- 取引先別商品売上(仕入)管理表
- 取引先別商品売上(仕入)推移表
- 担当者別売上(仕入)管理表
- 部門別売上(仕入)管理表
- 一括請求先別商品売上(仕入)管理表
- 得意先売上額順位表
- 仕入先仕入額順位表
- 得意先粗利益順位表
- 得意先売掛残高順位表
- 仕入先買掛算高順位表
- 商品別取引先売上(仕入)管理表
- 商品別取引先売上(仕入)推移表
- 商品売上額順位表
- 商品仕入額順位表
- 商品粗利益順位表
- 商品別得意先売上額順位表

※カタログに掲載された内容及び製品の仕様は改良のため予告なく変更することがあります

Daiki Information System

株式会社 ダイキ情報システム
〒454-0004　名古屋市中川区西日置2-3-5　名鉄交通ビル6F
TEL 052-324-8430　FAX 052-332-2065

納　品　書

〒 460-0008
愛知県名古屋市中区栄3-16-10

大竹商会(株) 御中

お客様ｺｰﾄﾞ	：	00000005
日　　付	：	2021/04/01
伝票番号	：	137

株式会社　ダイキ情報システム
〒 454-0004
名古屋市中川区西日置2-3-5
名鉄交通ビル6F
TEL: 052-324-8430
FAX: 052-332-2065

売上金額	消費税額	合計金額
680,000	68,000	748,000

商品コード	商品名	数量	単位	単価	金額
00000005	ソファ3人掛け（セット）	1	台	120,000	120,000
00000006	ソファ1人掛け（セット）	2	台	85,000	170,000
00000003	回転椅子	10	脚	21,000	210,000
00000007	会議デスク　150*75*70	1	台	180,000	180,000

備考		合計	680,000 68,000

納品書(控)

〒 460-0008
愛知県名古屋市中区栄3-16-10

大竹商会(株) 御中

お客様ｺｰﾄﾞ	:	00000005
日　　付	:	2021/04/01
伝票番号	:	137

株式会社　ダイキ情報システム
〒 454-0004
名古屋市中川区西日置2-3-5
名鉄交通ビル6F
TEL: 052-324-8430
FAX: 052-332-2065

売上金額	消費税額	合計金額
680,000	68,000	748,000

商品コード	商品名	数量	単位	単価	金額
00000005	ソファ3人掛け（セット）	1	台	120,000	120,000
00000006	ソファ1人掛け（セット）	2	台	85,000	170,000
00000003	回転椅子	10	脚	21,000	210,000
00000007	会議デスク　150*75*70	1	台	180,000	180,000

備考		合計	680,000 68,000

請　求　書

〒 460-0008

愛知県名古屋市中区栄3-16-10

大竹商会(株) 御中

株式会社　ダイキ情報システム
〒 454-0004
名古屋市中川区西日置2-3-5
名鉄交通ビル6F
TEL: 052-324-8430
FAX: 052-332-2065

毎度お買い上げ誠にありがとうございます。
振込先につきましては下記の口座にお願いいたします。
東京UFJ銀行/名古屋支店(普)　12345678
十六銀行/名古屋支店(普)　87654321

お客様ｺｰﾄﾞ	日　付	締　日	伝票枚数	御支払予定日
00000005	2021/04/20	2021/04/30	3	2021/05/31

前回御請求額	今回御入金額	繰　越　額	今回御買上額	今回消費税額	今回御請求額
1,702,910	1,664,630	38,280	742,800	74,280	855,360

月日	伝票番号	商品名	数　量	単価	御買上額	御入金額
04/01	137	ソファ3人掛け（セット）	1 台	120,000	120,000	
		ソファ1人掛け（セット）	2 台	85,000	170,000	
		回転椅子	10 脚	21,000	210,000	
		会議デスク　150*75*70	1 台	180,000	180,000	
		伝票小計（680,000円）				
04/12	148	コピー用紙　A4　(500*10)	2 個	3,200	6,400	
		コピー用紙　A3　(500*10)	1 個	3,800	3,800	
		メタルラック3段	1 台	8,200	8,200	
		伝票小計（18,400円）				
04/26	149	オフィスチェア　キャスター付	3 脚	14,800	44,400	
		伝票小計（44,400円）				
04/30	55	手形				1,500,000
		三菱UFJ銀行（共）				
		番号:S0264387752 期日:2021/10/31				
		振込				164,410
		三菱ＵＦＪ銀行				
		手数料				220
		課税対象額（742,800円）		消費税	74,280	
				合計	817,080	1,664,630

請求書(控)

〒 460-0008

愛知県名古屋市中区栄3-16-10

大竹商会(株) 御中

株式会社　ダイキ情報システム
〒 454-0004
名古屋市中川区西日置2-3-5
名鉄交通ビル6F
TEL: 052-324-8430
FAX: 052-332-2065

毎度お買い上げ誠にありがとうございます。
振込先につきましては下記の口座にお願いいたします。
東京UFJ銀行/名古屋支店(普)　12345678
十六銀行/名古屋支店(普)　87654321

お客様ｺｰﾄﾞ	日　付	締　日	伝票枚数	御支払予定日
00000005	2021/04/20	2021/04/30	3	2021/05/31

前回御請求額	今回御入金額	繰　越　額	今回御買上額	今回消費税額	今回御請求額
1,702,910	1,664,630	38,280	742,800	74,280	855,360

月日	伝票番号	商品名	数　量	単価	御買上額	御入金額
04/01	137	ソファ3人掛け（セット）	1 台	120,000	120,000	
		ソファ1人掛け（セット）	2 台	85,000	170,000	
		回転椅子	10 脚	21,000	210,000	
		会議デスク　150*75*70	1 台	180,000	180,000	
		伝票小計（680,000円）				
04/12	148	コピー用紙　A4　(500*10)	2 個	3,200	6,400	
		コピー用紙　A3　(500*10)	1 個	3,800	3,800	
		メタルラック3段	1 台	8,200	8,200	
		伝票小計（18,400円）				
04/26	149	オフィスチェア　キャスター付	3 脚	14,800	44,400	
		伝票小計（44,400円）				
04/30	55	手形				1,500,000
		三菱UFJ銀行（共）				
		番号:S0264387752 期日:2021/10/31				
		振込				164,410
		三菱ＵＦＪ銀行				
		手数料				220
		課税対象額（742,800円）		消費税	74,280	
				合計	817,080	1,664,630

460-0008
愛知県名古屋市中区栄3-16-10

お客様コード ： 00000005
日　　付 ： 2021/05/30
N　　O ： 14

大竹商会(株)　　御中

454-0004
名古屋市中川区西日置2-3-5
名鉄交通ビル6F

株式会社　ダイキ情報システム
TEL 052-324-8430　FAX 052-332-2065

いつもお引き立て頂きありがとうございます。

別紙の通り領収証を御送付いたします。
御査収の程よろしくお願いいたします。

領　収　証

No. 14

大竹商会(株)　様　　2021 年 5 月 30 日

金　額	￥ 748,000 ★

（上記金額のうち、消費税額 68,000 円を含みます。）

商品代金として

上記の通り正に領収いたしました。

収　入 印　紙

株式会社　ダイキ情報システム

454-0004
名古屋市中川区西日置2-3-5
名鉄交通ビル6F
TEL 052-324-8430　FAX 052-332-2065

発行者

領収証(控)

No. 14

大竹商会(株)　様　　2021 年 5 月 30 日

金　額	￥ 748,000 ★

（上記金額のうち、消費税額 68,000 円を含みます。）

商品代金として

上記の通り正に領収いたしました。

株式会社　ダイキ情報システム

454-0004
名古屋市中川区西日置2-3-5
名鉄交通ビル6F
052-324-8430　052-332-2065

発行者

得意先元帳

得意先 ： 00000005　大竹商会(株)　　2021/04/20 現在 1 頁

日付	伝票番号	商品名	数量	単位	単価	売上	入金	差引残高
20/12/31		前月より繰越						772,420
21/01/05	139	片袖机　700*700	10	台	38,000	380,000		
		K0220852						
		回転椅子	10	脚	21,000	210,000		
		KI205060						
		伝票小計（590,000円）			消費税	59,000		1,421,420
21/01/16	140	長机	6	台	17,000	102,000		
		N050230						
		折りたたみ椅子	12	脚	11,000	132,000		
		オフィスチェア　キャスター付	7	脚	14,800	103,600		
		伝票小計（337,600円）			消費税	33,760		1,792,780
21/01/20	138	コピー用紙　A4　(500枚)	1	個	300	300		
		コピー用紙　A3　(500枚)	2	個	420	840		
		伝票小計（1,140円）			消費税	114		1,794,034
21/01/31	26	振込					734,140	
		三菱ＵＦＪ銀行						1,059,894
		※　月　計　※				1,021,614	734,140	
21/02/04	141	コピー用紙　A4　(500*10)	5	個	3,200	16,000		
		コピー用紙　A3　(500*10)	3	個	3,800	11,400		
		伝票小計（27,400円）			消費税	2,740		1,090,034
21/02/18	146	ラウンドデスクL型　木目	3	台	36,000	108,000		
		LM88020						
		メタルラック3段　白	2	台	8,900	17,800		
		ML103602						
		回転椅子	5	脚	21,000	105,000		
		KI205060						
		回転椅子	5	脚	-1,000	-5,000		
		KI205060						
		ラウンドデスク　右用	-3	台	48,000	-144,000		
		伝票小計（81,800円）			消費税	8,180		1,180,014
21/02/28	28	振込					931,414	
		三菱ＵＦＪ銀行						248,600
		※　月　計　※				120,120	931,414	
21/03/01	181	長机	5	台	17,000	85,000		
		N050230						
		伝票小計（85,000円）			消費税	8,500		342,100
21/03/06	142	コピー用紙　A4　(500*10)	3	個	3,200	9,600		
		コピー用紙　A3　(500*10)	1	個	3,800	3,800		
		伝票小計（13,400円）			消費税	1,340		356,840
21/03/12	143	平机　スチール　1000*720	30	台	18,900	567,000		
		HS020503						
		オフィスチェア　キャスター付	30	脚	14,800	444,000		
		メタルラック3段	12	セット	8,200	98,400		
		ML103508						
		メタルラック5段	4	セット	11,600	46,400		
		MK105406						
		伝票小計（1,155,800円）			消費税	115,580		1,628,220
21/03/21	147	コピー用紙　A4　(500*10)	5	個	3,200	16,000		
		コピー用紙　A3　(500*10)	3	個	3,800	11,400		
		伝票小計（27,400円）			消費税	2,740		1,658,360
21/03/28	144	ソファ3人掛け（セット）	1	台	120,000	120,000		
		ソファ1人掛け（セット）	2	台	85,000	170,000		
		メタルラック3段　白	4	セット	8,900	35,600		
		ML103602						
		伝票小計（325,600円）			消費税	32,560		2,016,520
21/03/31	29	振込					313,610	

得意先元帳

得意先 ： 00000005　大竹商会(株)　　2021/04/20 現在 1 頁

日付	伝票番号	商品名	入数	個数	数量	単位	単価	売上	入金	差引残高
20/12/31		前月より繰越								772,420
21/01/05	139	片袖机　700*700	1		10	台	38,000	380,000		
		K0220852								
		回転椅子	1		10	脚	21,000	210,000		
		KI205060								
		伝票小計（590,000円）					消費税	59,000		1,421,420
21/01/16	140	長机	1		6	台	17,000	102,000		
		N050230								
		折りたたみ椅子	1		12	脚	11,000	132,000		
		オフィスチェア　キャスター付	1		7	脚	14,800	103,600		
		伝票小計（337,600円）					消費税	33,760		1,792,780
21/01/20	138	コピー用紙　A4　(500枚)	1		1	個	300	300		
		コピー用紙　A3　(500枚)	1		2	個	420	840		
		伝票小計（1,140円）					消費税	114		1,794,034
21/01/31	26	振込							734,140	
		三菱ＵＦＪ銀行								1,059,894
		※　月　計　※						1,021,614	734,140	
21/02/04	141	コピー用紙　A4　(500*10)	10		5	個	3,200	16,000		
		コピー用紙　A3　(500*10)	10		3	個	3,800	11,400		
		伝票小計（27,400円）					消費税	2,740		1,090,034
21/02/18	146	ラウンドデスクL型　木目	1		3	台	36,000	108,000		
		LM88020								
		メタルラック3段　白	1		2	台	8,900	17,800		
		ML103602								
		回転椅子	1		5	脚	21,000	105,000		
		KI205060								
		回転椅子	1		5	脚	-1,000	-5,000		
		KI205060								
		ラウンドデスク　右用	1		-3	台	48,000	-144,000		
		伝票小計（81,800円）					消費税	8,180		1,180,014
21/02/28	28	振込							931,414	
		三菱ＵＦＪ銀行								248,600
		※　月　計　※						120,120	931,414	
21/03/01	181	長机	1		5	台	17,000	85,000		
		N050230								
		伝票小計（85,000円）					消費税	8,500		342,100
21/03/06	142	コピー用紙　A4　(500*10)	10		3	個	3,200	9,600		
		コピー用紙　A3　(500*10)	10		1	個	3,800	3,800		
		伝票小計（13,400円）					消費税	1,340		356,840
21/03/12	143	平机　スチール　1000*720	1		30	台	18,900	567,000		
		HS020503								
		オフィスチェア　キャスター付	1		30	脚	14,800	444,000		
		メタルラック3段	1		12	セット	8,200	98,400		
		ML103508								
		メタルラック5段	1		4	セット	11,600	46,400		
		MK105406								
		伝票小計（1,155,800円）					消費税	115,580		1,628,220
21/03/21	147	コピー用紙　A4　(500*10)	10		5	個	3,200	16,000		
		コピー用紙　A3　(500*10)	10		3	個	3,800	11,400		
		伝票小計（27,400円）					消費税	2,740		1,658,360
21/03/28	144	ソファ3人掛け（セット）	1		1	台	120,000	120,000		
		ソファ1人掛け（セット）	1		2	台	85,000	170,000		
		メタルラック3段　白	1		4	セット	8,900	35,600		
		ML103602								
		伝票小計（325,600円）					消費税	32,560		2,016,520
21/03/31	29	振込							313,610	

会社名 ： 株式会社　ダイキ情報システム

売上チェックリスト

2021 年 04 月 01 日から 2021 年 04 月 30 日迄

2021 年 04 月 30 日 現在 1 頁

日付	伝票番号	コード	得意先名	伝区	コード	商品名	数量	単位	単価	金額	消費税	原単価	原価金額	粗利益額	入金済額	未入金額	倉庫名	財務
21/04/01	137	00000005	大竹商会(株)	売上	00000005	ソファ3人掛け（セット）	1	台	120,000	120,000		78,000	78,000	42,000			第4倉庫	
				売上	00000006	ソファ1人掛け（セット）	2	台	85,000	170,000		55,250	110,500	59,500			第1倉庫	
				売上	00000003	回転椅子	10	脚	21,000	210,000		15,750	157,500	52,500			第1倉庫	
						C0050602												
				売上	00000007	会議デスク　150*75*70	1	台	180,000	180,000		117,000	117,000	63,000			第2倉庫	
						A0020301												
			※　伝票計　※							680,000	68,000		463,000	217,000	748,000			
			※　日　計　※							680,000	68,000		463,000	217,000	748,000	0		
21/04/06	154	00000006	三輪商事　株式会社	売上	00000057	収納ボックス　S	10	個	630	6,300		440	4,400	1,900			第1倉庫	
			※　伝票計　※							6,300	630		4,400	1,900		6,930		
			※　日　計　※							6,300	630		4,400	1,900	0	6,930		
21/04/08	155	00000014	株式会社　小野田製作所	売上	00000009	コピー用紙　A4　(500*10)	10	個	3,200	32,000		2,080	20,800	11,200			第3倉庫	
			※　伝票計　※							32,000	3,200		20,800	11,200		35,200		
			※　日　計　※							32,000	3,200		20,800	11,200	0	35,200		
21/04/10	150	00000002	株式会社茂木商事　東京支店	売上	00000009	コピー用紙　A4　(500*10)	2	個	3,200	6,400		2,080	4,160	2,240			第3倉庫	
				売上	00000051	クリアファイル　A4*500	2	個	4,800	9,600		3,600	7,200	2,400			第1倉庫	
				売上	00000015	片袖机　700*700	1	台	38,000	38,000		24,700	24,700	13,300			第4倉庫	
						K0220852												
				売上	00000003	回転椅子	1	脚	21,000	21,000		13,650	13,650	7,350			第1倉庫	
						KI205060												
			※　伝票計　※							75,000	7,500		49,710	25,290		82,500		
			※　日　計　※							75,000	7,500		49,710	25,290	0	82,500		
21/04/12	148	00000005	大竹商会(株)	売上	00000009	コピー用紙　A4　(500*10)	2	個	3,200	6,400		2,080	4,160	2,240			第3倉庫	
				売上	00000012	コピー用紙　A3　(500*10)	1	個	3,800	3,800		2,470	2,470	1,330			第3倉庫	
				売上	00000030	メタルラック3段	1	台	8,200	8,200		5,330	5,330	2,870			第3倉庫	
						ML103508												
			※　伝票計　※							18,400	1,840		11,960	6,440		20,240		
			※　日　計　※							18,400	1,840		11,960	6,440	0	20,240		
21/04/15	151	00000003	株式会社茂木商事　名古屋支店	売上	00000051	クリアファイル　A4*500	1	個	4,800	4,800		3,600	3,600	1,200			第1倉庫	
				売上	00000056	ファイルボックス　*50	3	個	9,200	27,600		6,900	20,700	6,900			第1倉庫	
				売上	00000059	収納ボックス　L	30	個	830	24,900		620	18,600	6,300			第1倉庫	
				売上	00000014	平机　スチール　1000*720	6	台	18,900	113,400		12,285	73,710	39,690			第3倉庫	
						HS107560												
			※　伝票計　※							170,700	17,070		116,610	54,090		187,770		
	156	00000017	笹井産業　株式会社	売上	00000002	折りたたみ椅子	10	脚	11,000	110,000		7,150	71,500	38,500			第1倉庫	
			※　伝票計　※							110,000	11,000		71,500	38,500		121,000		
			※　日　計　※							280,700	28,070		188,110	92,590	0	308,770		
21/04/25	157	00000010	石和工業株式会社　東京店	売上	00000007	会議デスク　150*75*70	6	台	180,000	1,080,000		117,000	702,000	378,000			第1倉庫	
						KD500602												
			※　伝票計　※							1,080,000	108,000		702,000	378,000		1,188,000		

会社名 ： 株式会社　ダイキ情報システム

入金チェックリスト

2021 年 04 月 01 日から 2021 年 04 月 30 日迄

2021 年 03 月 23 日 現在 1 頁

日付	伝票番号	コード	得意先名	コード	科目名	コード	補助名	金額	入金摘要	消込済額	未消込額
21/04/10	32	00000006	三輪商事　株式会社	007	振込	03	十六銀行	38,060			
				006	手数料			220			
								38,280		38,280	0
	34	00000014	株式会社　小野田製作所	007	振込	01	三菱ＵＦＪ銀行	24,486			
								24,486		24,486	0
			※　日　計　※					62,766		62,766	0
21/04/20	30	00000001	株式会社茂木商事　本社	007	振込	01	三菱ＵＦＪ銀行	1,244,320			
				006	手数料			880			
								1,245,200		1,245,200	0
	35	00000017	笹井産業　株式会社	007	振込	01	三菱ＵＦＪ銀行	72,215			
				006	手数料			220			
								72,435		72,435	0
			※　日　計　※					1,317,635		1,317,635	0
21/04/30	36	00000013	(株)金井興産	007	振込	03	十六銀行	113,600			
				006	手数料			220			
								113,820		113,820	0
	38	00000020	株式会社　和田橋工業	007	振込	01	三菱ＵＦＪ銀行	318,780			
				006	手数料			220			
								319,000		319,000	0
	39	00000021	岡田産業(株)	007	振込	01	三菱ＵＦＪ銀行	116,864			
				006	手数料			220			
								117,084		117,084	0
	40	00000023	三田電器　株式会社	003	手形	01	三菱UFJ銀行	550,000	番号:MR55203 期日:2021/10/31		
								550,000		0	550,000
	41	00000024	福原研究所	003	手形	01	三菱UFJ銀行	768,000	番号:AK22049 期日:2022/03/31		
								768,000		0	768,000
	42	00000025	(株)下村電設工業	003	手形	01	三菱UFJ銀行	620,000	番号:LS42106 期日:2021/10/31		
								620,000		0	620,000
	43	00000026	(株)角田製作所	003	手形	01	三菱UFJ銀行	480,000	番号:AK25631 期日:2021/10/31		
								480,000		0	480,000
	55	00000005	大竹商会(株)	003	手形	01	三菱UFJ銀行	1,600,000	番号:S0264387752 期日:2021/10/31		
				007	振込	01	三菱ＵＦＪ銀行	64,410			
				006	手数料			220			
								1,664,630		1,664,630	0
			※　日　計　※					4,632,534		2,214,534	2,418,000
			※　合　計　※					6,012,935		3,594,935	2,418,000

会社名 ： 株式会社　ダイキ情報システム

受取手形明細表

振出日 ： 2021 年 04 月 01 日から 2021 年 04 月 30 日迄

2021 年 04 月 30 日 現在 1 頁

コード	得意先名	振出日	満期日	手形番号	金額	伝票番号	補助名	入金摘要
00000005	大竹商会(株)	21/04/30	21/10/31	SO264387752	1,600,000	55	三菱UFJ銀行	
	大竹商会(株) 計				1,600,000			
00000023	三田電器　株式会社	21/04/30	21/10/31	MR55203	550,000	40	三菱UFJ銀行	
	三田電器　株式会社 計				550,000			
00000024	福原研究所	21/04/30	22/03/31	AK22049	768,000	41	三菱UFJ銀行	
	福原研究所 計				768,000			
00000025	(株)下村電設工業	21/04/30	21/10/31	LS42106	620,000	42	三菱UFJ銀行	
	(株)下村電設工業 計				620,000			
00000026	(株)角田製作所	21/04/30	21/10/31	AK25631	480,000	43	三菱UFJ銀行	
	(株)角田製作所 計				480,000			
	※　合　計　※				4,018,000			

会社名 ： 株式会社　ダイキ情報システム

得意先売上入金日報

2021 年 02 月 01 日から 2021 年 04 月 30 日迄

2021 年 04 月 30 日 現在 1 頁

コード	得意先名	売上額	消費税	入金内訳						入金合計額	粗利益額
				現金小切手	銀行振込	手形	期日現金	相殺	その他		
00000001	茂木商事　本社	0	0	0	1, 244, 320	0	0	0	880	1, 245, 200	0
00000002	茂木商事　東京支店	925, 000	92, 500	0	0	0	0	0	0	0	322, 790
00000003	茂木商事　名古屋支店	515, 700	51, 570	0	0	0	0	0	0	0	143, 790
00000004	中央貿易	97, 000	9, 700	106, 700	0	0	0	0	0	106, 700	30, 650
00000005	大竹商会	2, 514, 300	251, 430	0	1, 279, 844	1, 600, 000	0	0	220	2, 880, 064	742, 965
00000006	三輪商事	41, 100	4, 110	0	38, 060	0	0	0	220	38, 280	14, 080
00000007	梶木物産	270, 000	24, 000	25, 290	0	0	200, 000	0	0	225, 290	180, 000
00000009	石和工業　本社	0	0	0	225, 390	0	100, 000	0	3, 370	328, 760	0
00000010	石和工業　東京店	1, 285, 000	128, 500	0	0	0	0	0	0	0	449, 750
00000013	金井興産	0	0	0	113, 600	0	0	0	220	113, 820	0
00000014	小野田製作所	54, 260	5, 426	0	24, 486	0	0	0	0	24, 486	16, 830
00000017	笹井産業	175, 850	17, 585	0	72, 215	0	0	0	220	72, 435	60, 340
00000020	和田橋工業	290, 000	29, 000	0	318, 780	0	0	0	220	319, 000	101, 500
00000021	岡田産業	106, 440	10, 644	0	116, 864	0	0	0	220	117, 084	26, 754
00000022	吉川システム	596, 000	59, 600	0	0	0	300, 000	125, 000	0	425, 000	208, 600
00000023	三田電器	189, 000	18, 900	55, 000	0	1, 800, 000	0	0	0	1, 855, 000	66, 150
00000024	福原研究所	16, 000	1, 600	17, 600	0	768, 000	0	0	0	785, 600	5, 600
00000025	下村電設工業	32, 180	3, 218	0	0	620, 000	0	0	0	620, 000	9, 060
00000026	角田製作所	0	0	0	0	480, 000	0	0	0	480, 000	0
	※ 合 計 ※	7, 107, 830	707, 783	204, 590	3, 433, 559	5, 268, 000	600, 000	125, 000	5, 570	9, 636, 719	2, 378, 859

会社名 ： 株式会社　ダイキ情報システム

担当者別売上入金日報

2021 年 02 月 01 日から 2021 年 04 月 30 日迄

2021 年 04 月 30 日 現在 1 頁

コード	担当者名	売上額	消費税	入金内訳						入金合計額	粗利益額
				現金小切手	銀行振込	手　形	期日現金	相　殺	その他		
0001	天野　友則	4,037,210	400,721	131,990	2,997,915	2,700,000	300,000	0	5,130	6,135,035	1,306,345
0002	後藤　修	48,180	4,818	17,600	0	768,000	0	0	0	785,600	11,660
0003	比嘉　修一郎	2,135,000	213,500	0	0	1,250,000	0	0	0	1,250,000	747,250
0004	伊藤　尚実	291,440	29,144	55,000	116,864	550,000	0	0	220	722,084	102,004
0005	小澤　洋	596,000	59,600	0	318,780	0	300,000	125,000	220	744,000	208,600
	※　合　計　※	7,107,830	707,783	204,590	3,433,559	5,268,000	600,000	125,000	5,570	9,636,719	2,375,859

会社名 ： 株式会社　ダイキ情報システム

部門別売上入金日報

2021 年 02 月 01 日から 2021 年 04 月 30 日迄

2021 年 04 月 30 日 現在 1 頁

コード	部門名	売上額	消費税	入金内訳						入金合計額	粗利益額
				現金小切手	銀行振込	手　形	期日現金	相　殺	その他		
00001	法人営業部　1課	5,593,210	556,321	131,990	2,884,315	2,080,000	300,000	0	4,910	5,401,215	1,871,945
00002	法人営業部　2課	16,000	1,600	72,600	113,600	2,568,000	0	0	220	2,754,420	2,600
00003	営業管理部	32,180	3,218	0	318,780	0	0	0	220	319,000	9,060
00004	本社購買部	870,440	87,044	0	116,864	0	0	0	220	117,084	283,654
00005	名古屋購買部	596,000	59,600	0	0	620,000	300,000	125,000	0	1,045,000	208,600
	※　合　計　※	7,107,830	707,783	204,590	3,433,559	5,268,000	600,000	125,000	5,570	9,636,719	2,375,859

会社名 ： 株式会社　ダイキ情報システム

商品売上仕入日報

2021 年 02 月 01 日から 2021 年 04 月 30 日迄

2021 年 04 月 30 日 現在 1 頁

コード	商品名	売上情報				仕入情報					粗利益額	売上原価差額
		売上数量	総売上額	返品値引額	純売上額	仕入数量	総仕入額	返品値引額	純仕入額	原価金額		
00000001	長机	250	970,000	0	970,000	255	667,750	0	667,750	3,000	354,500	299,250
00000002	折りたたみ椅子	326	436,000	0	436,000	26	185,900	0	185,900	0	220,100	250,100
00000003	回転椅子	43	798,000	5,000	793,000	38	518,700	0	518,700	0	242,800	274,300
00000005	ソファ3人掛け　S	4	480,000	0	480,000	4	312,000	0	312,000	0	168,000	168,000
00000006	ソファ1人掛け　S	7	595,000	0	595,000	7	386,750	0	386,750	0	208,250	208,250
00000007	会議デスク 150*75*70	7	1,260,000	0	1,260,000	7	819,000	0	819,000	0	441,000	441,000
00000008	コピー用紙　A4　500	2	600	0	600	2	390	0	390	0	210	210
00000009	コピー用紙 A4 500*10	52	166,400	0	166,400	52	108,160	0	108,160	0	58,240	58,240
00000010	コピー用紙 A3 500枚	2	840	0	840	2	546	0	546	0	294	294
00000012	コピー用紙 A3 500*10	8	30,400	0	30,400	8	19,760	0	19,760	0	10,640	10,640
00000014	平机　S　1000*720	46	869,400	0	869,400	46	565,110	0	565,110	0	247,590	304,290
00000015	片袖机　700*700	1	38,000	0	38,000	1	24,700	0	24,700	0	13,300	13,300
00000016	片袖机　600*700	3	105,000	0	105,000	3	78,750	0	78,750	0	26,250	26,250
00000017	オフィスチェア ｷｬｽﾀｰ	33	488,400	0	488,400	33	317,460	0	317,460	0	122,100	170,940
00000020	ラウンドデスクL 木	3	108,000	0	108,000	3	70,200	0	70,200	0	37,800	37,800
00000021	ラウンドデスク　右用	2	240,000	144,000	96,000	5	180,000	0	180,000	0	24,000	-84,000
00000030	メタルラック3段	13	106,600	0	106,600	11	69,290	10,660	58,630	0	37,310	47,970
00000031	メタルラック5段	7	81,200	0	81,200	7	52,780	0	52,780	0	28,420	28,420
00000032	メタルラック3段　白	11	97,900	0	97,900	13	63,635	1,570	62,065	0	34,265	35,835
00000050	クリアファイルA4*100	30	33,000	0	33,000	30	24,750	0	24,750	0	8,250	8,250
00000051	クリアファイルA4*500	3	14,400	0	14,400	3	10,800	0	10,800	0	3,600	3,600
00000054	フラットファイルA4*1	5	21,000	0	21,000	5	15,750	0	15,750	0	5,250	5,250
00000056	ファイルボックス*50	3	27,600	0	27,600	3	20,700	0	20,700	0	6,900	6,900
00000057	収納ボックス　S	42	26,460	0	26,460	42	18,480	0	18,480	0	7,980	7,980
00000059	収納ボックス　L	61	50,630	0	50,630	61	37,820	0	37,820	0	12,810	12,810
00000093	ローテーブル　大	3	63,000	0	63,000	0	0	0	0	0	15,000	63,000
	※　合　計　※	967	7,107,830	149,000	6,958,830	667	4,569,181	12,230	4,556,951	3,000	2,334,859	2,398,879

会社名 ： 株式会社　ダイキ情報システム

品種売上入金日報

2021 年 02 月 01 日から 2021 年 04 月 30 日迄

2021 年 04 月 30 日 現在 1 頁

コード	品種名	売上情報				原価情報					粗利益額	売上原価差額
		売上数量	総売上額	返品値引額	順売上額	仕入数量	総仕入額	返品値引額	純仕入額	原価金額		
001	事務用品	543	367, 260	0	367, 260	241	132, 000	0	132, 000	3, 000	201, 380	232, 260
002	用紙	64	198, 240	0	198, 240	64	128, 856	0	128, 856	0	69, 384	69, 384
004	現場備品	101	75, 830	0	75, 830	170	93, 340	0	93, 340	0	20, 410	-17, 510
005	備品	239	6, 631, 800	262, 400	6, 369, 400	358	6, 433, 530	0	6, 433, 530	0	2, 061, 850	-64, 130
006	キャビネット	32	294, 600	0	294, 600	34	208, 325	12, 230	196, 095	0	103, 110	98, 505
007	建築資材	0	0	0	0	30	1, 111, 000	0	1, 111, 000	0	0	-1, 111, 000
	※ 合 計 ※	979	7, 567, 730	262, 400	7, 305, 330	897	8, 107, 051	12, 230	8, 094, 821	3, 000	2, 456, 134	-792, 491

会社名 ： 株式会社　ダイキ情報システム

メーカー売上入金日報

2021 年 02 月 01 日から 2021 年 04 月 30 日迄

2021 年 04 月 30 日 現在 1 頁

コード	メーカー名	売上情報				原価情報					粗利益額	売上原価差額
		売上数量	総売上額	返品値引額	順売上額	仕入数量	総仕入額	返品値引額	純仕入額	原価金額		
001	ヨコハマ家具	600	2,934,000	144,000	2,790,000	300	1,802,600	0	1,802,600	3,000	1,042,350	984,400
002	ヒラキ事務機	187	1,844,230	5,000	1,839,230	191	1,243,560	0	1,243,560	0	535,650	595,670
003	安井文具	42	575,900	0	575,900	64	503,165	12,230	490,935	0	152,725	84,965
004	タマサプライ	71	1,458,240	0	1,458,240	71	947,856	0	947,856	0	510,384	510,384
005	山井文具	65	295,460	0	295,460	41	72,000	0	72,000	0	93,750	223,460
	※ 合 計 ※	965	7,107,830	149,000	6,958,830	667	4,569,181	12,230	4,556,951	3,000	2,334,859	2,398,879

会社名 ： 株式会社　ダイキ情報システム

売上日計表

2021 年 02 月 01 日から 2021 年 04 月 30 日迄

2021 年 04 月 30 日 現在 1 頁

日付	掛売				現売				合計			
	総売上額	返品値引額	純売上額	消費税額	総売上額	返品値引額	純売上額	消費税額	総売上額	返品値引額	純売上額	消費税額
21/02/01	270,000	0	270,000	24,000	16,000	0	16,000	1,600	286,000	0	286,000	25,600
21/02/04	27,400	0	27,400	2,740	0	0	0	0	27,400	0	27,400	2,740
21/02/16	0	0	0	0	97,000	0	97,000	9,700	97,000	0	97,000	9,700
21/02/18	230,800	149,000	81,800	8,180	0	0	0	0	230,800	149,000	81,800	8,180
21/03/01	63,000	0	63,000	6,300	0	0	0	0	63,000	0	63,000	6,300
21/03/05	22,260	0	22,260	2,226	0	0	0	0	22,260	0	22,260	2,226
21/03/06	13,400	0	13,400	1,340	0	0	0	0	13,400	0	13,400	1,340
21/03/10	1,245,000	0	1,245,000	124,500	0	0	0	0	1,245,000	0	1,245,000	124,500
21/03/11	597,440	0	597,440	59,744	0	0	0	0	597,440	0	597,440	59,744
21/03/12	1,155,800	0	1,155,800	115,580	0	0	0	0	1,155,800	0	1,155,800	115,580
21/03/15	471,000	0	471,000	47,100	0	0	0	0	471,000	0	471,000	47,100
21/03/16	32,180	0	32,180	3,218	0	0	0	0	32,180	0	32,180	3,218
21/03/18	34,800	0	34,800	3,480	0	0	0	0	34,800	0	34,800	3,480
21/03/21	27,400	0	27,400	2,740	0	0	0	0	27,400	0	27,400	2,740
21/03/25	205,000	0	205,000	20,500	0	0	0	0	205,000	0	205,000	20,500
21/03/28	382,550	0	382,550	38,255	0	0	0	0	382,550	0	382,550	38,255
21/04/01	680,000	0	680,000	68,000	0	0	0	0	680,000	0	680,000	68,000
21/04/06	6,300	0	6,300	630	0	0	0	0	6,300	0	6,300	630
21/04/08	32,000	0	32,000	3,200	0	0	0	0	32,000	0	32,000	3,200
21/04/10	75,000	0	75,000	7,500	0	0	0	0	75,000	0	75,000	7,500
21/04/12	18,400	0	18,400	1,840	0	0	0	0	18,400	0	18,400	1,840
21/04/15	280,700	0	280,700	28,070	0	0	0	0	280,700	0	280,700	28,070
21/04/25	1,080,000	0	1,080,000	108,000	0	0	0	0	1,080,000	0	1,080,000	108,000
21/04/26	44,400	0	44,400	4,440	0	0	0	0	44,400	0	44,400	4,440
※合計※	6,994,830	149,000	6,845,830	681,583	113,000	0	113,000	11,300	7,107,830	149,000	6,958,830	692,883

会社名 ： 株式会社　ダイキ情報システム

売上入金日計表

2021 年 02 月 01 日から 2021 年 04 月 30 日迄

2021 年 04 月 30 日 現在 1 頁

日付	売上額	消費税	累計売上額	入金内訳						入金合計額	累計入金額	粗利益額
				現金小切手	銀行振込	手形	期日現金	相殺	その他			
21/02/01	286,000	25,600	286,000	17,600	0	0	0	0	0	17,600	17,600	185,600
21/02/04	27,400	2,740	313,400	0	0	0	0	0	0	0	17,600	9,590
21/02/16	97,000	9,700	410,400	106,700	0	0	0	0	0	106,700	124,300	30,650
21/02/18	81,800	8,180	492,200	0	0	0	0	0	0	0	124,300	29,280
21/02/28	0	0	492,200	80,290	931,414	0	600,000	125,000	3,260	1,739,964	1,864,264	0
21/03/01	63,000	6,300	555,200	0	0	0	0	0	0	0	1,864,264	15,000
21/03/05	22,260	2,226	577,460	0	0	0	0	0	0	0	1,864,264	5,630
21/03/06	13,400	1,340	590,860	0	0	0	0	0	0	0	1,864,264	4,690
21/03/10	1,245,000	124,500	1,835,860	0	0	0	0	0	0	0	1,864,264	425,250
21/03/11	597,440	59,744	2,433,300	0	0	0	0	0	0	0	1,864,264	209,104
21/03/12	1,155,800	115,580	3,589,100	0	0	0	0	0	0	0	1,864,264	303,430
21/03/15	471,000	47,100	4,060,100	0	0	0	0	0	0	0	1,864,264	140,850
21/03/16	32,180	3,218	4,092,280	0	0	1,250,000	0	0	0	1,250,000	3,114,264	9,060
21/03/18	34,800	3,480	4,127,080	0	0	0	0	0	0	0	3,114,264	12,180
21/03/21	27,400	2,740	4,154,480	0	0	0	0	0	0	0	3,114,264	9,590
21/03/25	205,000	20,500	4,359,480	0	0	0	0	0	0	0	3,114,264	71,750
21/03/28	382,550	38,255	4,742,030	0	0	0	0	0	0	0	3,114,264	132,685
21/03/31	0	0	4,742,030	0	509,410	0	0	0	110	509,520	3,623,784	0
21/04/01	680,000	68,000	5,422,030	0	0	0	0	0	0	0	3,623,784	217,000
21/04/06	6,300	630	5,428,330	0	0	0	0	0	0	0	3,623,784	1,900
21/04/08	32,000	3,200	5,460,330	0	0	0	0	0	0	0	3,623,784	11,200
21/04/10	75,000	7,500	5,535,330	0	62,546	0	0	0	220	62,766	3,686,550	25,290
21/04/12	18,400	1,840	5,553,730	0	0	0	0	0	0	0	3,686,550	6,440
21/04/15	280,700	28,070	5,834,430	0	0	0	0	0	0	0	3,686,550	92,590
21/04/20	0	0	5,834,430	0	1,316,535	0	0	0	1,100	1,317,635	5,004,185	0
21/04/25	1,080,000	108,000	6,914,430	0	0	0	0	0	0	0	5,004,185	378,000
21/04/26	44,400	4,440	6,958,830	0	0	0	0	0	0	0	5,004,185	11,100
21/04/30	0	0	6,958,830	0	613,654	4,018,000	0	0	880	4,632,534	9,636,719	0
※ 合計 ※	6,958,830	692,883		204,590	3,433,559	5,268,000	600,000	125,000	5,570	9,636,719		2,337,859

会社名 ： 株式会社　ダイキ情報システム

得意先請求一覧表

2021 年 04 月 01 日から 2021 年 04 月 30 日迄

2021 年 04 月 30 日 現在 1 頁

コード	得意先名	枚数	締日	前回請求額	入金額	繰越額	総売上額	返品値引額	消費税	今回御買上額	今回請求額	入金予定日
00000001	茂木商事　本社	(2)	21/04/30	1,699,940	1,245,200	454,740	(245,700)	(0)	(24,570)	(270,270)	725,010	21/05/20
00000002	茂木商事　東京支店	1	21/04/30				75,000	0	7,500	82,500		21/05/20
00000003	茂木商事　名古屋支店	1	21/04/30				170,700	0	17,070	187,770		21/05/20
00000005	大竹商会	3	21/04/30	1,702,910	1,664,630	38,280	742,800	0	74,280	817,080	855,360	21/05/31
00000006	三輪商事	3	21/04/20	0	38,280	-38,280	211,100	0	21,110	232,210	193,930	21/05/31
00000007	梶木物産	0	21/04/30	2,970,352	0	2,970,352	0	0	0	0	2,970,352	21/05/10
00000009	石和工業　本社	(1)	21/04/30	1,511,530	0	1,511,530	(1,080,000)	(0)	(108,000)	(1,188,000)	2,699,530	21/05/31
00000010	石和工業　東京店	1	21/04/30				1,080,000	0	108,000	1,188,000		21/05/31
00000013	金井興産	0	21/04/30	253,080	113,820	139,260	0	0	0	0	139,260	21/05/31
00000014	小野田製作所	1	21/04/30	24,486	24,486	0	32,000	0	3,200	35,200	35,200	21/05/10
00000021	岡田産業	0	21/04/20	117,084	0	117,084	0	0	0	0	117,084	21/05/10
00000022	吉川システム	0	21/04/20	230,600	0	230,600	0	0	0	0	230,600	21/05/10
00000023	三田電器	0	21/04/20	2,020,300	0	2,020,300	0	0	0	0	2,020,300	21/05/10
00000024	福原研究所	0	21/04/30	3,478,200	768,000	2,710,200	0	0	0	0	2,710,200	21/05/31
00000025	下村電設工業	0	21/04/30	1,088,878	620,000	468,878	0	0	0	0	468,878	21/05/31
00000026	角田製作所	0	21/04/30	1,896,254	480,000	1,416,254	0	0	0	0	1,416,254	21/05/31
	※　合　計　※	10		16,993,614	4,954,416	12,039,198	2,311,600	0	231,160	2,542,760	14,581,958	

会社名 ： 株式会社　ダイキ情報システム

得意先請求管理表

2021 年 04 月分

2021 年 04 月 30 日 現在 1 頁

コード	得意先名	今回締日	前々回請求			前回請求			今回請求		
			今回入金額	税込売上額	前々回請求額	今回入金額	税込売上額	前回請求額	今回入金額	税込売上額	今回請求額
00000001	茂木商事　本社	21/04/30	0	(0)	0	0	(1, 314, 500)	1, 314, 500	1, 245, 200	(270, 270)	339, 570
00000002	茂木商事　東京支店	21/04/30		0			935, 000			82, 500	
00000003	茂木商事　名古屋支店	21/04/30		0			379, 500			187, 770	
00000005	大竹商会	21/04/30	931, 414	120, 120	210, 320	313, 610	1, 767, 920	1, 664, 630	1, 664, 630	817, 080	817, 080
00000006	三輪商事	21/04/30	0	0	0	0	38, 280	38, 280	38, 280	6, 930	6, 930
00000007	梶木物産	21/04/30	225, 290	294, 000	19, 824, 342	0	0	19, 824, 342	0	0	19, 824, 342
00000009	石和工業　本社	21/04/30	103, 260	(0)	106, 878, 920	225, 500	(225, 500)	106, 878, 920	0	(1, 188, 000)	108, 066, 920
00000010	石和工業　東京店	21/04/30		0			225, 500			1, 188, 000	
00000013	金井興産	21/04/30	0	0	113, 820	0	-124, 740	-10, 920	113, 820	0	-124, 740
00000014	小野田製作所	21/04/30	0	0	0	0	24, 486	24, 486	24, 486	35, 200	35, 200
00000017	笹井産業	21/04/30	0	0	0	0	72, 435	72, 435	72, 435	121, 000	121, 000
00000020	和田橋工業	21/04/30	0	0	0	0	319, 000	319, 000	319, 000	0	0
00000021	岡田産業	21/04/20	0	0	0	0	117, 084	117, 084	0	0	117, 084
00000022	吉川システム	21/04/20	0	0	0	425, 000	655, 600	230, 600	0	0	230, 600
00000023	三田電器	21/04/20	0	0	1, 558, 700	1, 305, 000	207, 900	461, 600	0	0	461, 600
00000024	福原研究所	21/04/30	0	0	1, 739, 100	0	0	1, 739, 100	768, 000	0	971, 100
00000025	下村電設工業	21/04/30	0	0	1, 053, 480	0	35, 398	1, 088, 878	620, 000	0	468, 878
00000026	角田製作所	21/04/30	0	0	1, 896, 254	0	0	1, 896, 254	480, 000	0	1, 416, 254
	※　合　計　※		1, 259, 964	414, 120	133, 274, 936	2, 269, 110	4, 653, 363	135, 659, 189	5, 345, 851	2, 438, 480	132, 751, 818

会社名 ： 株式会社　ダイキ情報システム

得意先回収滞留管理表

判定日付:2021 年 06 月 30 日

2021 年 04 月 30 日 現在 1 頁

コード	得意先名	6ヶ月以上	5ヶ月滞留	4ヶ月滞留	3ヶ月滞留	2ヶ月滞留	1ヶ月滞留	滞留金額計	入金予定日
00000005	大竹商会	0	0	0	0	0	69,080	69,080	21/06/30
00000009	石和工業　本社	106,580,160	0	73,260	0	225,500	1,188,000	108,066,920	21/06/30
00000024	福原研究所	0	0	971,100	0	0	0	971,100	21/06/30
00000025	下村電設工業	0	0	433,480	0	35,398	0	468,878	21/06/30
00000026	角田製作所	0	0	1,416,254	0	0	0	1,416,254	21/06/30
	※ 合 計 ※	106,580,160	0	2,894,094	0	260,898	1,257,080	110,992,232	

会社名 ： 株式会社　ダイキ情報システム

入金予定表

2021 年 04 月 01 日から 2021 年 04 月 30 日迄

2021 年 03 月 23 日 現在 1 頁

コード	得意先名	入金予定日	前回請求額	入金額	繰越額	売上額	消費税	今回請求額	締日	締日後入金額	入金予定額
00000007	梶木物産	21/04/10	19,824,342	0	19,824,342	0	0	19,824,342	21/03/31	0	19,824,342
00000009	石和工業　本社	21/04/30	106,878,920	225,500	106,653,420	(205,000)	(20,500)	106,878,920	21/03/31	0	106,878,920
00000022	吉川システム	21/04/10	0	425,000	-425,000	596,000	59,600	230,600	21/03/20	0	230,600
00000024	福原研究所	21/04/30	1,739,100	0	1,739,100	0	0	1,739,100	21/03/31	768,000	971,100
00000025	下村電設工業	21/04/30	1,053,480	0	1,053,480	32,180	3,218	1,088,878	21/03/31	620,000	468,878
00000026	角田製作所	21/04/30	1,896,254	0	1,896,254	0	0	1,896,254	21/03/31	480,000	1,416,254
	※　合　計　※		131,392,096	650,500	130,741,596	628,180	62,818	131,658,094		1,868,000	129,790,094

会社名 ： 株式会社　ダイキ情報システム

得意先総合管理表

2021年04月分

2021 年 04 月 30 日 現在 1 頁

コード	得意先名	2021年2月			2021年3月			2021年4月		
		税込売上額	今回入金額	前々月残高	税込売上額	今回入金額	前月残高	税込売上額	今回入金額	当月残高
00000001	茂木商事　本社	(0)	0	0	(1,314,500)	0	1,314,500	(270,270)	1,245,200	339,570
00000002	茂木商事　東京支店	0			935,000			82,500		
00000003	茂木商事　名古屋支店	0			379,500			187,770		
00000004	中央貿易	106,700	106,700	0	0	0	0	0	0	0
00000005	大竹商会	120,120	931,414	210,320	1,767,920	313,610	1,664,630	817,080	1,664,630	817,080
00000006	三輪商事	0	0	0	38,280	0	38,280	6,930	38,280	6,930
00000007	梶木物産	294,000	225,290	19,813,742	0	0	19,813,742	0	0	19,813,742
00000009	石和工業　本社	(0)	103,260	106,878,920	(225,500)	225,500	106,878,920	(1,188,000)	0	108,066,920
00000010	石和工業　東京店	0			225,500			1,188,000		
00000013	金井興産	0	0	113,820	-124,740	0	-10,920	0	113,820	-124,740
00000014	小野田製作所	0	0	0	24,486	0	24,486	35,200	24,486	35,200
00000017	笹井産業	0	0	0	72,435	0	72,435	121,000	72,435	121,000
00000020	和田橋工業	0	0	0	319,000	0	319,000	0	319,000	0
00000021	岡田産業	0	0	0	117,084	0	117,084	0	117,084	0
00000022	吉川システム	0	425,000	-425,000	655,600	0	230,600	0	0	230,600
00000023	三田電器	0	55,000	1,503,700	207,900	1,250,000	461,600	0	550,000	-88,400
00000024	福原研究所	17,600	17,600	1,739,100	0	0	1,739,100	0	768,000	971,100
00000025	下村電設工業	0	0	1,053,480	35,398	0	1,088,878	0	620,000	468,878
00000026	角田製作所	0	0	1,896,254	0	0	1,896,254	0	480,000	1,416,254
	※　合　計　※	538,420	1,864,264	132,784,336	4,653,363	1,789,110	135,648,589	2,438,480	6,012,935	132,074,134

会社名 ： 株式会社　ダイキ情報システム

得意先月次管理表

2021年04月分

2021 年 04 月 30 日 現在 1 頁

コード	得意先名	前月残高	当月総売上	返品額	値引額	当月純売上	当月消費税	税込売上額	当月入金額	当月残高	当月粗利益
00000001	茂木商事　本社	1,699,940	(245,700)	(0)	(0)	(245,700)	(24,570)	(270,270)	1,245,300	724,910	(79,380)
00000002	茂木商事　東京支店		75,000	0	0	75,000	7,500	82,500			25,290
00000003	茂木商事　名古屋支店		170,700	0	0	170,700	17,070	187,770			54,090
00000005	大竹商会	1,702,910	742,800	0	0	742,800	74,280	817,080	1,664,630	855,360	234,540
00000006	三輪商事	38,280	6,300	0	0	6,300	630	6,930	38,280	6,930	1,900
00000007	梶木物産	2,959,752	0	0	0	0	0	0	0	2,959,752	0
00000009	石和工業　本社	1,511,530	(1,080,000)	(0)	(0)	(1,080,000)	(108,000)	(1,188,000)	0	2,699,530	(378,000)
00000010	石和工業　東京店		1,080,000	0	0	1,080,000	108,000	1,188,000			378,000
00000013	金井興産	253,080	0	0	0	0	0	0	113,820	139,260	0
00000014	小野田製作所	24,486	32,000	0	0	32,000	3,200	35,200	24,486	35,200	11,200
00000017	笹井産業	72,435	110,000	0	0	110,000	0	110,000	72,435	110,000	38,500
00000020	和田橋工業	319,000	0	0	0	0	0	0	319,000	0	0
00000021	岡田産業	117,084	0	0	0	0	0	0	117,084	0	0
00000022	吉川システム	230,600	0	0	0	0	0	0	0	230,600	0
00000023	三田電器	2,020,300	0	0	0	0	0	0	550,000	1,470,300	0
00000024	福原研究所	3,478,200	0	0	0	0	0	0	768,000	2,710,200	0
00000025	下村電設工業	1,088,878	0	0	0	0	0	0	620,000	468,878	0
00000026	角田製作所	1,896,254	0	0	0	0	0	0	480,000	1,416,254	0
	※　合　計　※	17,412,729	2,216,800	0	0	2,216,800	210,680	2,427,480	6,013,035	13,827,174	743,520

会社名 ： 株式会社　ダイキ情報システム

得意先月次管理表(概算消費税)

2021年04月分

2021 年 04 月 30 日 現在 1 頁

コード	得意先名	前月残高	当月総売上	返品額	値引額	当月純売上	当月消費税	税込売上額	当月入金額	当月残高	当月粗利益
00000001	茂木商事　本社	1,699,940	(245,700)	(0)	(0)	(245,700)	(24,570)	(270,270)	1,245,300	724,910	(79,380)
00000002	茂木商事　東京支店		75,000	0	0	75,000	7,500	82,500			25,290
00000003	茂木商事　名古屋支店		170,700	0	0	170,700	17,070	187,770			54,090
00000005	大竹商会	1,702,910	742,800	0	0	742,800	74,280	817,080	1,664,630	855,360	234,540
00000006	三輪商事	38,280	6,300	0	0	6,300	630	6,930	38,280	6,930	1,900
00000007	梶木物産	2,959,752	0	0	0	0	0	0	0	2,959,752	0
00000009	石和工業　本社	1,511,530	(1,080,000)	(0)	(0)	(1,080,000)	(108,000)	(1,188,000)	0	2,699,530	(378,000)
00000010	石和工業　東京店		1,080,000	0	0	1,080,000	108,000	1,188,000			378,000
00000013	金井興産	253,080	0	0	0	0	0	0	113,820	139,260	0
00000014	小野田製作所	24,486	32,000	0	0	32,000	3,200	35,200	24,486	35,200	11,200
00000017	笹井産業	72,435	110,000	0	0	110,000	11,000	121,000	72,435	121,000	38,500
00000020	和田橋工業	319,000	0	0	0	0	0	0	319,000	0	0
00000021	岡田産業	117,084	0	0	0	0	0	0	117,084	0	0
00000022	吉川システム	230,600	0	0	0	0	0	0	0	230,600	0
00000023	三田電器	2,020,300	0	0	0	0	0	0	550,000	1,470,300	0
00000024	福原研究所	3,478,200	0	0	0	0	0	0	768,000	2,710,200	0
00000025	下村電設工業	1,088,878	0	0	0	0	0	0	620,000	468,878	0
00000026	角田製作所	1,896,254	0	0	0	0	0	0	480,000	1,416,254	0
	※　合　計　※	17,412,729	2,216,800	0	0	2,216,800	221,680	2,438,480	6,013,035	13,838,174	743,520

会社名 ： 株式会社　ダイキ情報システム

得意先債権管理表

2021 年 04 月分

2021 年 04 月 30 日 現在 1 頁

コード	得意先名	売上情報				手形情報				期日現金情報				債権合計
		前月残高	税込売上額	当月入金額	当月残高	前月残高	当月受取額	当月落込額	当月残高	前月残高	当月発行額	当月入金額	当月残高	
00000001	茂木商事　本社	1,699,940	(270,270)	1,245,200	725,010	0	0	0	0	0	0	0	0	725,010
00000002	茂木商事　東京支店		82,500											
00000003	茂木商事　名古屋支店		187,770											
00000005	大竹商会	1,702,910	817,080	1,664,630	855,360	0	1,500,000	0	1,500,000	0	0	0	0	2,355,360
00000006	三輪商事	38,280	6,930	38,280	6,930	0	0	0	0	0	0	0	0	6,930
00000007	梶木物産	2,959,752	0	0	2,959,752	0	0	0	0	200,000	0	0	200,000	3,159,752
00000009	石和工業　本社	1,511,530	(1,188,000)	0	2,699,530	0	0	0	0	100,000	0	0	100,000	2,799,530
00000010	石和工業　東京店		1,188,000											
00000013	金井興産	253,080	0	113,820	139,260	0	0	0	0	0	0	0	0	139,260
00000014	小野田製作所	24,486	35,200	24,486	35,200	0	0	0	0	0	0	0	0	35,200
00000017	笹井産業	72,435	110,000	72,435	110,000	0	0	0	0	0	0	0	0	110,000
00000020	和田橋工業	319,000	0	319,000	0	0	0	0	0	0	0	0	0	0
00000021	岡田産業	117,084	0	117,084	0	0	0	0	0	0	0	0	0	0
00000022	吉川システム	230,600	0	0	230,600	0	0	0	0	300,000	0	0	300,000	530,600
00000023	三田電器	2,020,300	0	550,000	1,470,300	1,250,000	550,000	0	1,800,000	0	0	0	0	3,270,300
00000024	福原研究所	3,478,200	0	768,000	2,710,200	0	768,000	0	768,000	0	0	0	0	3,478,200
00000025	下村電設工業	1,088,878	0	620,000	468,878	0	620,000	0	620,000	0	0	0	0	1,088,878
00000026	角田製作所	1,896,254	0	480,000	1,416,254	0	480,000	0	480,000	0	0	0	0	1,896,254
	※　合　計　※	17,412,729	2,427,480	6,012,935	13,827,274	1,250,000	3,918,000	0	5,168,000	600,000	0	0	600,000	19,595,274

会社名 ： 株式会社　ダイキ情報システム

得意先債権管理表(概算消費税)

2021 年 04 月分

2021 年 04 月 30 日 現在 1 頁

コード	得意先名	売上情報				手形情報				期日現金情報				債権合計
		前月残高	税込売上額	当月入金額	当月残高	前月残高	当月受取額	当月落込額	当月残高	前月残高	当月発行額	当月入金額	当月残高	
00000001	茂木商事　本社	1,699,940	(270,270)	1,245,200	725,010	0	0	0	0	0	0	0	0	725,010
00000002	茂木商事　東京支店		82,500											
00000003	茂木商事　名古屋支店		187,770											
00000005	大竹商会	1,702,910	817,080	1,664,630	855,360	0	1,500,000	0	1,500,000	0	0	0	0	2,355,360
00000006	三輪商事	38,280	6,930	38,280	6,930	0	0	0	0	0	0	0	0	6,930
00000007	梶木物産	2,959,752	0	0	2,959,752	0	0	0	0	200,000	0	0	200,000	3,159,752
00000009	石和工業　本社	1,511,530	(1,188,000)	0	2,699,530	0	0	0	0	100,000	0	0	100,000	2,799,530
00000010	石和工業　東京店		1,188,000											
00000013	金井興産	253,080	0	113,820	139,260	0	0	0	0	0	0	0	0	139,260
00000014	小野田製作所	24,486	35,200	24,486	35,200	0	0	0	0	0	0	0	0	35,200
00000017	笹井産業	72,435	121,000	72,435	121,000	0	0	0	0	0	0	0	0	121,000
00000020	和田橋工業	319,000	0	319,000	0	0	0	0	0	0	0	0	0	0
00000021	岡田産業	117,084	0	117,084	0	0	0	0	0	0	0	0	0	0
00000022	吉川システム	230,600	0	0	230,600	0	0	0	0	300,000	0	0	300,000	530,600
00000023	三田電器	2,020,300	0	550,000	1,470,300	1,250,000	550,000	0	1,800,000	0	0	0	0	3,270,300
00000024	福原研究所	3,478,200	0	768,000	2,710,200	0	768,000	0	768,000	0	0	0	0	3,478,200
00000025	下村電設工業	1,088,878	0	620,000	468,878	0	620,000	0	620,000	0	0	0	0	1,088,878
00000026	角田製作所	1,896,254	0	480,000	1,416,254	0	480,000	0	480,000	0	0	0	0	1,896,254
	※　合　計　※	17,412,729	2,438,480	6,012,935	13,838,274	1,250,000	3,918,000	0	5,168,000	600,000	0	0	600,000	19,606,274

会社名 ： 株式会社　ダイキ情報システム

得意先売上推移表

2020年06月より2021年05月迄

2021 年 04 月 30 日 現在 1 頁

コード	得意先名	区分	2020年6月	2020年7月	2020年8月	2020年9月	2020年10月	2020年11月	2020年12月	2021年1月	2021年2月	2021年3月	2021年4月	2021年5月	合計
00000001	茂木商事　本社	売 上 額	(0)	(0)	(0)	(0)	(0)	(0)	(0)	(0)	(126,000)	(1,195,000)	(245,700)	(0)	(1,566,700)
		粗利益額	(0)	(0)	(0)	(0)	(0)	(0)	(0)	(0)	(44,100)	(387,200)	(79,380)	(0)	(510,680)
		粗利益率	(0.00%)	(0.00%)	(0.00%)	(0.00%)	(0.00%)	(0.00%)	(0.00%)	(0.00%)	(35.00%)	(32.40%)	(32.31%)	(0.00%)	(32.60%)
00000002	茂木商事　東京支店	売 上 額	0	0	0	0	0	0	0	0	0	850,000	75,000	0	925,000
		粗利益額	0	0	0	0	0	0	0	0	0	297,500	25,290	0	322,790
		粗利益率	0.00%	0.00%	0.00%	0.00%	0.00%	0.00%	0.00%	0.00%	0.00%	35.00%	33.72%	0.00%	34.90%
00000003	茂木商事　名古屋支店	売 上 額	0	0	0	0	0	0	0	0	126,000	345,000	170,700	0	641,700
		粗利益額	0	0	0	0	0	0	0	0	44,100	89,700	54,090	0	187,890
		粗利益率	0.00%	0.00%	0.00%	0.00%	0.00%	0.00%	0.00%	0.00%	35.00%	26.00%	31.69%	0.00%	29.28%
00000004	中央貿易	売 上 額	0	0	0	0	0	0	0	0	97,000	0	0	0	97,000
		粗利益額	0	0	0	0	0	0	0	0	30,650	0	0	0	30,650
		粗利益率	0.00%	0.00%	0.00%	0.00%	0.00%	0.00%	0.00%	0.00%	31.60%	0.00%	0.00%	0.00%	31.60%
00000005	大竹商会	売 上 額	0	0	0	0	0	0	667,400	928,740	109,200	1,607,200	742,800	0	4,055,340
		粗利益額	0	0	0	0	0	0	208,390	255,699	38,870	461,420	234,540	0	1,198,919
		粗利益率	0.00%	0.00%	0.00%	0.00%	0.00%	0.00%	31.22%	27.53%	35.60%	28.71%	31.58%	0.00%	29.56%
00000006	三輪商事	売 上 額	0	0	0	0	0	0	0	0	0	34,800	176,300	0	211,100
		粗利益額	0	0	0	0	0	0	0	0	0	12,180	61,400	0	73,580
		粗利益率	0.00%	0.00%	0.00%	0.00%	0.00%	0.00%	0.00%	0.00%	0.00%	35.00%	34.83%	0.00%	34.86%
00000007	梶木物産	売 上 額	454,502	62,700	2,700	240,000	0	132,600	0	129,000	270,000	0	0	0	1,291,502
		粗利益額	159,902	31,890	-700	120,000	0	66,300	0	95,000	180,000	0	0	0	652,392
		粗利益率	35.18%	50.86%	-25.93%	50.00%	0.00%	50.00%	0.00%	73.64%	66.67%	0.00%	0.00%	0.00%	50.51%
00000009	石和工業　本社	売 上 額	(0)	(0)	(0)	(0)	(0)	(0)	(0)	(66,600)	(0)	(205,000)	(1,080,000)	(0)	(1,351,600)
		粗利益額	(0)	(0)	(0)	(0)	(0)	(0)	(0)	(300)	(0)	(71,750)	(378,000)	(0)	(450,050)
		粗利益率	(0.00%)	(0.00%)	(0.00%)	(0.00%)	(0.00%)	(0.00%)	(0.00%)	(0.45%)	(0.00%)	(35.00%)	(35.00%)	(0.00%)	(33.30%)
00000010	石和工業　東京店	売 上 額	0	0	0	0	0	0	0	0	0	205,000	1,080,000	0	1,285,000
		粗利益額	0	0	0	0	0	0	0	0	0	71,750	378,000	0	449,750
		粗利益率	0.00%	0.00%	0.00%	0.00%	0.00%	0.00%	0.00%	0.00%	0.00%	35.00%	35.00%	0.00%	35.00%
00000013	金井興産	売 上 額	0	11,500	0	60,000	0	0	0	32,000	0	126,600	0	0	230,100
		粗利益額	0	6,000	0	30,000	0	0	0	9,600	0	44,310	0	0	89,910
		粗利益率	0.00%	52.17%	0.00%	50.00%	0.00%	0.00%	0.00%	30.00%	0.00%	35.00%	0.00%	0.00%	39.07%
00000014	小野田製作所	売 上 額	0	0	0	0	0	0	0	0	0	22,260	32,000	0	54,260
		粗利益額	0	0	0	0	0	0	0	0	0	5,630	11,200	0	16,830
		粗利益率	0.00%	0.00%	0.00%	0.00%	0.00%	0.00%	0.00%	0.00%	0.00%	25.29%	35.00%	0.00%	31.02%
00000016	浅井工業所	売 上 額	0	0	0	0	0	0	0	66,600	0	0	0	0	66,600
		粗利益額	0	0	0	0	0	0	0	300	0	0	0	0	300
		粗利益率	0.00%	0.00%	0.00%	0.00%	0.00%	0.00%	0.00%	0.45%	0.00%	0.00%	0.00%	0.00%	0.45%
00000017	笹井産業	売 上 額	0	0	0	0	0	0	0	0	0	65,850	110,000	0	175,850
		粗利益額	0	0	0	0	0	0	0	0	0	21,840	38,500	0	60,340
		粗利益率	0.00%	0.00%	0.00%	0.00%	0.00%	0.00%	0.00%	0.00%	0.00%	33.17%	35.00%	0.00%	34.31%

会社名 ： 株式会社　ダイキ情報システム

担当者売上推移表

2020 年 06 月より 2021 年 05 月迄

2021 年 04 月 30 日 現在 1 頁

コード	担当者名	区分	2020年6月	2020年7月	2020年8月	2020年9月	2020年10月	2020年11月	2020年12月	2021年1月	2021年2月	2021年3月	2021年4月	2021年5月	合計
0001	天野　友則	売 上 額	1,058,566	313,864	56,324	323,000	0	132,600	667,400	1,156,340	476,200	2,495,710	799,400	0	7,479,404
		粗利益額	734,666	168,464	34,524	161,500	0	66,300	208,390	360,599	249,520	727,480	253,390	0	2,964,833
		粗利益率	69.40%	53.67%	61.30%	50.00%	0.00%	50.00%	31.22%	31.18%	52.40%	29.15%	31.70%	0.00%	39.64
0002	後藤　修	売 上 額	-800	-113,000	12,000	10,000	0	1,641,000	66,000	1,598,900	142,000	32,180	280,700	0	3,668,980
		粗利益額	-2,900	-100,010	6,000	-20,000	0	418,000	33,000	363,400	46,700	9,060	92,590	0	845,840
		粗利益率	362.50%	88.50%	50.00%	-200.00%	0.00%	25.47%	50.00%	22.73%	32.89%	28.15%	32.99%	0.00%	23.05
0003	比嘉　修一郎	売 上 額	0	1,200	0	0	0	0	0	19,818	0	1,055,000	1,256,300	0	2,332,318
		粗利益額	0	0	0	0	0	0	0	19,818	0	369,250	439,400	0	828,468
		粗利益率	0.00%	0.00%	0.00%	0.00%	0.00%	0.00%	0.00%	100.00%	0.00%	35.00%	34.98%	0.00%	35.52
0004	伊藤　尚実	売 上 額	0	0	0	0	0	1,417,000	0	2,383,800	0	291,440	32,000	0	4,124,240
		粗利益額	0	0	0	0	0	1,078,000	0	-165,600	0	102,004	11,200	0	1,025,604
		粗利益率	0.00%	0.00%	0.00%	0.00%	0.00%	76.08%	0.00%	-6.95%	0.00%	35.00%	35.00%	0.00%	24.87
0005	小澤　洋	売 上 額	0	0	0	0	0	0	0	1,625,000	0	596,000	18,400	0	2,239,400
		粗利益額	0	0	0	0	0	0	0	400,000	0	208,600	6,440	0	615,040
		粗利益率	0.00%	0.00%	0.00%	0.00%	0.00%	0.00%	0.00%	24.62%	0.00%	35.00%	35.00%	0.00%	27.46
	※　合　計　※	売 上 額	1,057,766	202,064	68,324	333,000	0	3,190,600	733,400	6,783,858	618,200	4,470,330	2,386,800	0	19,844,342
		粗利益額	731,766	68,454	40,524	141,500	0	1,562,300	241,390	978,217	296,220	1,416,394	803,020	0	6,279,785
		粗利益率	431.90%	142.18%	111.30%	-150.00%	0.00%	151.55%	81.22%	171.58%	85.29%	162.30%	169.66%	0.00%	31.65%

会社名 ： 株式会社　ダイキ情報システム

部門売上推移表

2020 年 06 月より 2021 年 05 月迄

2021 年 04 月 30 日 現在　1　頁

コード	部門名	区分	2020年6月	2020年7月	2020年8月	2020年9月	2020年10月	2020年11月	2020年12月	2021年1月	2021年2月	2021年3月	2021年4月	2021年5月	合計
00001	法人営業部　1課	売 上 額	500,679	182,534	36,324	243,000	0	132,600	667,400	2,749,340	476,200	3,525,110	1,199,400	0	9,712,587
		粗利益額	184,979	121,734	24,524	121,500	0	66,300	208,390	750,999	249,520	1,087,770	414,390	0	3,230,106
		粗利益率	36.95%	66.69%	67.51%	50.00%	0.00%	50.00%	31.22%	27.32%	52.40%	30.86%	34.55%	0.00%	33.26
00002	法人営業部　2課	売 上 額	1,100	-101,500	2,000	70,000	0	3,058,000	66,000	3,047,900	142,000	126,600	280,700	0	6,692,800
		粗利益額	100	-94,010	-1,000	10,000	0	1,496,000	33,000	-37,000	46,700	44,310	92,590	0	1,590,690
		粗利益率	9.09%	92.62%	-50.00%	14.29%	0.00%	48.92%	50.00%	-1.21%	32.89%	35.00%	32.99%	0.00%	23.77
00003	営業管理部	売 上 額	173,060	1,000	0	0	0	0	0	19,818	0	32,180	176,300	0	402,358
		粗利益額	173,060	0	0	0	0	0	0	19,818	0	9,060	61,400	0	263,338
		粗利益率	100.00%	0.00%	0.00%	0.00%	0.00%	0.00%	0.00%	100.00%	0.00%	28.15%	34.83%	0.00%	65.45
00004	本社購買部	売 上 額	0	0	0	0	0	0	0	0	0	190,440	712,000	0	902,440
		粗利益額	0	0	0	0	0	0	0	0	0	66,654	228,200	0	294,854
		粗利益率	0.00%	0.00%	0.00%	0.00%	0.00%	0.00%	0.00%	0.00%	0.00%	35.00%	32.05%	0.00%	32.67
00005	名古屋購買部	売 上 額	0	0	0	0	0	0	0	966,800	0	596,000	18,400	0	1,581,200
		粗利益額	0	0	0	0	0	0	0	244,400	0	208,600	6,440	0	459,440
		粗利益率	0.00%	0.00%	0.00%	0.00%	0.00%	0.00%	0.00%	25.28%	0.00%	35.00%	35.00%	0.00%	29.06
00007	システム開発部	売 上 額	1,100	0	10,000	0	0	0	0	0	0	0	0	0	11,100
		粗利益額	0	0	7,000	0	0	0	0	0	0	0	0	0	7,000
		粗利益率	0.00%	0.00%	70.00%	0.00%	0.00%	0.00%	0.00%	0.00%	0.00%	0.00%	0.00%	0.00%	63.06
00011	名古屋営業本部	売 上 額	381,827	120,030	20,000	20,000	0	0	0	0	0	0	0	0	541,857
		粗利益額	373,627	40,730	10,000	10,000	0	0	0	0	0	0	0	0	434,357
		粗利益率	97.85%	33.93%	50.00%	50.00%	0.00%	0.00%	0.00%	0.00%	0.00%	0.00%	0.00%	0.00%	80.16
	※　合　計　※	売 上 額	1,057,766	202,064	68,324	333,000	0	3,190,600	733,400	6,783,858	618,200	4,470,330	2,386,800	0	19,844,342
		粗利益額	731,766	68,454	40,524	141,500	0	1,562,300	241,390	978,217	296,220	1,416,394	803,020	0	6,279,785
		粗利益率	243.89%	193.25%	137.51%	114.29%	0.00%	98.92%	81.22%	151.38%	85.29%	164.01%	169.41%	0.00%	31.65%

会社名 ： 株式会社　ダイキ情報システム

得意先月別推移表

2020年06月より2021年05月迄

2021 年 04 月 30 日 現在 1 頁

コード	得意先名	区分	2020年6月	2020年7月	2020年8月	2020年9月	2020年10月	2020年11月	2020年12月	2021年1月	2021年2月	2021年3月	2021年4月	2021年5月	合計
00000001	茂木商事　本社	前月残高	246,840	246,840	0	0	0	0	0	0	0	138,600	1,453,100	0	246,840
		売 上 額	(0)	(0)	(0)	(0)	(0)	(0)	(0)	(0)	(126,000)	(1,195,000)	(245,700)	(0)	(1,566,700)
		消 費 税	(0)	(0)	(0)	(0)	(0)	(0)	(0)	(0)	(12,600)	(119,500)	(24,570)	(0)	(156,670)
		入 金 額	0	246,840	0	0	0	0	0	0	0	0	1,245,200	1,245,200	2,737,240
		当月残高	246,840	0	0	0	0	0	0	0	138,600	1,453,100	478,170	0	0
00000002	茂木商事　東京支店	前月残高													
		売 上 額	0	0	0	0	0	0	0	0	0	850,000	75,000	0	925,000
		消 費 税	0	0	0	0	0	0	0	0	0	85,000	7,500	0	92,500
		入 金 額													
		当月残高													
00000003	茂木商事　名古屋支店	前月残高													
		売 上 額	0	0	0	0	0	0	0	0	126,000	345,000	170,700	0	641,700
		消 費 税	0	0	0	0	0	0	0	0	12,600	34,500	17,070	0	64,170
		入 金 額													
		当月残高													
00000004	中央貿易	前月残高	0	0	0	0	0	0	0	0	0	0	0	0	0
		売 上 額	0	0	0	0	0	0	0	0	97,000	0	0	0	97,000
		消 費 税	0	0	0	0	0	0	0	0	9,700	0	0	0	9,700
		入 金 額	0	0	0	0	0	0	0	0	106,700	0	0	0	106,700
		当月残高	0	0	0	0	0	0	0	0	0	0	0	0	0
00000005	大竹商会	前月残高	38,280	38,280	0	0	0	0	0	734,140	1,021,614	210,320	1,664,630	0	38,280
		売 上 額	0	0	0	0	0	0	667,400	928,740	109,200	1,607,200	742,800	0	4,055,340
		消 費 税	0	0	0	0	0	0	66,740	92,874	10,920	160,720	74,280	0	405,534
		入 金 額	0	38,280	0	0	0	0	0	734,140	931,414	313,610	1,664,630	748,000	4,430,074
		当月残高	38,280	0	0	0	0	0	734,140	1,021,614	210,320	1,664,630	817,080	0	0
00000006	三輪商事	前月残高	0	0	0	0	0	0	0	0	0	0	34,800	0	0
		売 上 額	0	0	0	0	0	0	0	0	0	34,800	176,300	0	211,100
		消 費 税	0	0	0	0	0	0	0	0	0	0	21,110	0	21,110
		入 金 額	0	0	0	0	0	0	0	0	0	0	38,280	6,930	45,210
		当月残高	0	0	0	0	0	0	0	0	0	34,800	193,930	0	0
00000007	梶木物産	前月残高	2,704,590	2,304,542	2,347,512	2,350,482	2,604,482	2,604,482	2,750,342	2,750,342	2,891,042	2,959,752	2,959,752	0	2,704,590
		売 上 額	454,502	62,700	2,700	240,000	0	132,600	0	129,000	270,000	0	0	0	1,291,502
		消 費 税	45,450	6,270	270	24,000	0	13,260	0	11,700	24,000	0	0	0	124,950
		入 金 額	900,000	26,000	0	10,000	0	0	0	0	225,290	0	0	0	1,161,290
		当月残高	2,304,542	2,347,512	2,350,482	2,604,482	2,604,482	2,750,342	2,750,342	2,891,042	2,959,752	2,959,752	2,959,752	0	0
00000009	石和工業　本社	前月残高	1,541,530	1,541,530	1,541,530	1,541,530	1,541,530	1,541,530	1,541,530	1,541,530	1,614,790	1,511,530	1,511,530	0	1,541,530
		売 上 額	(0)	(0)	(0)	(0)	(0)	(0)	(0)	(66,600)	(0)	(205,000)	(1,080,000)	(0)	(1,351,600)
		消 費 税	(0)	(0)	(0)	(0)	(0)	(0)	(0)	(6,660)	(0)	(20,500)	(108,000)	(0)	(135,160)
		入 金 額	0	0	0	0	0	0	0	0	103,260	225,500	0	0	328,760
		当月残高	1,541,530	1,541,530	1,541,530	1,541,530	1,541,530	1,541,530	1,541,530	1,614,790	1,511,530	1,511,530	2,699,530	0	0

会社名 ： 株式会社　ダイキ情報システム

得意先前年売上対比表

2020年12月より2021年11月迄

2021 年 04 月 30 日 現在 1 頁

コード	得意先名	区分	2020年12月	2021年1月	2021年2月	2021年3月	2021年4月	2021年5月	2021年6月	2021年7月	2021年8月	2021年9月	2021年10月	2021年11月	合計
00000001	茂木商事　本社	前年売上	(0)	(0)	(0)	(0)	(0)	(224,400)	(0)	(0)	(0)	(0)	(0)	(0)	(224,400)
		当年売上	(0)	(0)	(126,000)	(1,195,000)	(245,700)	(0)	(0)	(0)	(0)	(0)	(0)	(0)	(1,566,700)
		対前年比	(0.00%)	(0.00%)	(0.00%)	(0.00%)	(0.00%)	(0.00%)	(0.00%)	(0.00%)	(0.00%)	(0.00%)	(0.00%)	(0.00%)	(698.17%)
00000002	茂木商事　東京支店	前年売上	0	0	0	0	0	44,400	0	0	0	0	0	0	44,400
		当年売上	0	0	0	850,000	75,000	0	0	0	0	0	0	0	925,000
		対前年比	0.00%	0.00%	0.00%	0.00%	0.00%	0.00%	0.00%	0.00%	0.00%	0.00%	0.00%	0.00%	2,083.33%
00000003	茂木商事　名古屋支店	前年売上	0	0	0	0	0	180,000	0	0	0	0	0	0	180,000
		当年売上	0	0	126,000	345,000	170,700	0	0	0	0	0	0	0	641,700
		対前年比	0.00%	0.00%	0.00%	0.00%	0.00%	0.00%	0.00%	0.00%	0.00%	0.00%	0.00%	0.00%	356.50%
00000004	中央貿易	前年売上	0	0	0	0	0	0	0	0	0	0	0	0	0
		当年売上	0	0	97,000	0	0	0	0	0	0	0	0	0	97,000
		対前年比	0.00%	0.00%	0.00%	0.00%	0.00%	0.00%	0.00%	0.00%	0.00%	0.00%	0.00%	0.00%	0.00%
00000005	大竹商会	前年売上	0	0	0	0	0	34,800	0	0	0	0	0	0	34,800
		当年売上	667,400	928,740	109,200	1,607,200	742,800	0	0	0	0	0	0	0	4,055,340
		対前年比	0.00%	0.00%	0.00%	0.00%	0.00%	0.00%	0.00%	0.00%	0.00%	0.00%	0.00%	0.00%	11,653.28%
00000006	三輪商事	前年売上	0	0	0	0	0	0	0	0	0	0	0	0	0
		当年売上	0	0	0	34,800	176,300	0	0	0	0	0	0	0	211,100
		対前年比	0.00%	0.00%	0.00%	0.00%	0.00%	0.00%	0.00%	0.00%	0.00%	0.00%	0.00%	0.00%	0.00%
00000007	梶木物産	前年売上	0	0	-200	0	0	3,410,952	454,502	62,700	2,700	240,000	0	132,600	4,303,254
		当年売上	0	129,000	270,000	0	0	0	0	0	0	0	0	0	399,000
		対前年比	0.00%	0.00%	-135,000.00%	0.00%	0.00%	0.00%	0.00%	0.00%	0.00%	0.00%	0.00%	0.00%	9.27%
00000009	石和工業　本社	前年売上	(0)	(0)	(0)	(0)	(0)	(100,000)	(0)	(0)	(0)	(0)	(0)	(0)	(100,000)
		当年売上	(0)	(66,600)	(0)	(205,000)	(1,080,000)	(0)	(0)	(0)	(0)	(0)	(0)	(0)	(1,351,600)
		対前年比	(0.00%)	(0.00%)	(0.00%)	(0.00%)	(0.00%)	(0.00%)	(0.00%)	(0.00%)	(0.00%)	(0.00%)	(0.00%)	(0.00%)	(1,351.60%)
00000010	石和工業　東京店	前年売上	0	0	0	0	0	0	0	0	0	0	0	0	0
		当年売上	0	0	0	205,000	1,080,000	0	0	0	0	0	0	0	1,285,000
		対前年比	0.00%	0.00%	0.00%	0.00%	0.00%	0.00%	0.00%	0.00%	0.00%	0.00%	0.00%	0.00%	0.00%
00000013	金井興産	前年売上	0	0	0	0	0	0	0	11,500	0	60,000	0	0	71,500
		当年売上	0	32,000	0	126,600	0	0	0	0	0	0	0	0	158,600
		対前年比	0.00%	0.00%	0.00%	0.00%	0.00%	0.00%	0.00%	0.00%	0.00%	0.00%	0.00%	0.00%	221.82%
00000014	小野田製作所	前年売上	0	0	0	0	0	0	0	0	0	0	0	0	0
		当年売上	0	0	0	22,260	32,000	0	0	0	0	0	0	0	54,260
		対前年比	0.00%	0.00%	0.00%	0.00%	0.00%	0.00%	0.00%	0.00%	0.00%	0.00%	0.00%	0.00%	0.00%
00000016	浅井工業所	前年売上	0	0	0	0	0	100,000	0	0	0	0	0	0	100,000
		当年売上	0	66,600	0	0	0	0	0	0	0	0	0	0	66,600
		対前年比	0.00%	0.00%	0.00%	0.00%	0.00%	0.00%	0.00%	0.00%	0.00%	0.00%	0.00%	0.00%	66.60%
00000017	笹井産業	前年売上	0	0	0	0	0	0	0	0	0	0	0	0	0
		当年売上	0	0	0	65,850	110,000	0	0	0	0	0	0	0	175,850
		対前年比	0.00%	0.00%	0.00%	0.00%	0.00%	0.00%	0.00%	0.00%	0.00%	0.00%	0.00%	0.00%	0.00%

会社名 ： 株式会社　ダイキ情報システム

担当者前年売上対比表

2020 年 12 月より 2021 年 11 月迄

2021 年 03 月 29 日 現在 1 頁

コード	担当者名	区分	2020年12月	2021年1月	2021年2月	2021年3月	2021年4月	2021年5月	2021年6月	2021年7月	2021年8月	2021年9月	2021年10月	2021年11月	合計
0001	天野　友則	前年売上	0	0	-200	0	362,300	9,079,352	1,058,566	313,864	56,324	323,000	0	132,600	11,325,806
		当年売上	667,400	11,156,240	476,200	2,495,710	1,136,800	0	0	0	0	0	0	0	15,932,350
		対前年比	0.00%	0.00%	-238100.00%	0.00%	313.77%	0.00%	0.00%	0.00%	0.00%	0.00%	0.00%	0.00%	140.67%
0002	後藤　修	前年売上	0	0	0	30,000	100,010	1,441,101	-700	-113,000	12,000	10,000	0	1,641,000	3,120,411
		当年売上	66,000	1,649,000	16,000	32,180	0	0	0	0	0	0	0	0	1,763,180
		対前年比	0.00%	0.00%	0.00%	107.27%	0.00%	0.00%	0.00%	0.00%	0.00%	0.00%	0.00%	0.00%	56.50%
0003	比嘉　修一郎	前年売上	0	0	0	0	0	34,900	0	1,200	0	0	0	0	36,100
		当年売上	0	0	0	1,055,000	1,080,000	0	0	0	0	0	0	0	2,135,000
		対前年比	0.00%	0.00%	0.00%	0.00%	0.00%	0.00%	0.00%	0.00%	0.00%	0.00%	0.00%	0.00%	5914.13%
0004	伊藤　尚実	前年売上	0	0	0	0	0	580,000	0	0	0	0	0	1,417,000	1,997,000
		当年売上	0	2,383,800	0	291,440	0	0	0	0	0	0	0	0	2,675,240
		対前年比	0.00%	0.00%	0.00%	0.00%	0.00%	0.00%	0.00%	0.00%	0.00%	0.00%	0.00%	0.00%	133.96%
0005	小澤　洋	前年売上	0	0	0	0	0	0	0	0	0	0	0	0	0
		当年売上	0	1,625,000	0	596,000	0	0	0	0	0	0	0	0	2,221,000
		対前年比	0.00%	0.00%	0.00%	0.00%	0.00%	0.00%	0.00%	0.00%	0.00%	0.00%	0.00%	0.00%	0.00%
	※　合　計　※	前年売上	0	0	-200	30,000	462,310	11,135,353	1,057,866	202,064	68,324	333,000	0	3,190,600	16,479,317
		当年売上	733,400	16,814,040	492,200	4,470,330	2,216,800	0	0	0	0	0	0	0	24,726,770
		対前年比	0.00%	0.00%	-246100.00%	14901.10%	479.51%	0.00%	0.00%	0.00%	0.00%	0.00%	0.00%	0.00%	150.05%

会社名 ： 株式会社　ダイキ情報システム

部門前年売上対比表

2020 年 12 月より 2021 年 11 月迄

2021 年 03 月 29 日 現在 1 頁

コード	部門名	区分	2020年12月	2021年1月	2021年2月	2021年3月	2021年4月	2021年5月	2021年6月	2021年7月	2021年8月	2021年9月	2021年10月	2021年11月	合計
00001	法人営業部　1課	前年売上	0	0	-200	0	18,000	708,398	500,679	182,534	36,324	243,000	0	132,600	1,821,335
		当年売上	667,400	12,749,240	476,200	3,525,110	1,536,800	0	0	0	0	0	0	0	18,954,750
		対前年比	0.00%	0.00%	-238100.00%	0.00%	8537.78%	0.00%	0.00%	0.00%	0.00%	0.00%	0.00%	0.00%	1040.71%
00002	法人営業部　2課	前年売上	0	0	0	30,000	-990	8,990,852	1,200	-101,500	2,000	70,000	0	3,058,000	12,049,562
		当年売上	66,000	3,098,000	16,000	126,600	0	0	0	0	0	0	0	0	3,306,600
		対前年比	0.00%	0.00%	0.00%	422.00%	0.00%	0.00%	0.00%	0.00%	0.00%	0.00%	0.00%	0.00%	27.44%
00003	営業管理部	前年売上	0	0	0	0	0	334,900	173,060	1,000	0	0	0	0	508,960
		当年売上	0	0	0	32,180	0	0	0	0	0	0	0	0	32,180
		対前年比	0.00%	0.00%	0.00%	0.00%	0.00%	0.00%	0.00%	0.00%	0.00%	0.00%	0.00%	0.00%	6.32%
00004	本社購買部	前年売上	0	0	0	0	0	580,000	0	0	0	0	0	0	580,000
		当年売上	0	0	0	190,440	680,000	0	0	0	0	0	0	0	870,440
		対前年比	0.00%	0.00%	0.00%	0.00%	0.00%	0.00%	0.00%	0.00%	0.00%	0.00%	0.00%	0.00%	150.08%
00005	名古屋購買部	前年売上	0	0	0	0	0	0	0	0	0	0	0	0	0
		当年売上	0	966,800	0	596,000	0	0	0	0	0	0	0	0	1,562,800
		対前年比	0.00%	0.00%	0.00%	0.00%	0.00%	0.00%	0.00%	0.00%	0.00%	0.00%	0.00%	0.00%	0.00%
00007	システム開発部	前年売上	0	0	0	0	101,000	1,100	1,100	0	10,000	0	0	0	113,200
		当年売上	0	0	0	0	0	0	0	0	0	0	0	0	0
		対前年比	0.00%	0.00%	0.00%	0.00%	0.00%	0.00%	0.00%	0.00%	0.00%	0.00%	0.00%	0.00%	0.00%
00011	名古屋営業本部	前年売上	0	0	0	0	344,300	520,103	381,827	120,030	20,000	20,000	0	0	1,406,260
		当年売上	0	0	0	0	0	0	0	0	0	0	0	0	0
		対前年比	0.00%	0.00%	0.00%	0.00%	0.00%	0.00%	0.00%	0.00%	0.00%	0.00%	0.00%	0.00%	0.00%
	※　合　計　※	前年売上	0	0	-200	30,000	462,310	11,135,353	1,057,866	202,064	68,324	333,000	0	3,190,600	16,479,317
		当年売上	733,400	16,814,040	492,200	4,470,330	2,216,800	0	0	0	0	0	0	0	24,726,770
		対前年比	0.00%	0.00%	-246100.00%	14901.10%	479.51%	0.00%	0.00%	0.00%	0.00%	0.00%	0.00%	0.00%	150.05%

会社名 ： 株式会社　ダイキ情報システム

得意先前年粗利対比表

2020年12月より2021年11月迄

2021 年 03 月 29 日 現在 1 頁

コード	得意先名	区分	2020年12月	2021年1月	2021年2月	2021年3月	2021年4月	2021年5月	2021年6月	2021年7月	2021年8月	2021年9月	2021年10月	2021年11月	合計
00000001	茂木商事　本社	前年粗利	(0)	(0)	(0)	(0)	(0)	(78,540)	(0)	(0)	(0)	(0)	(0)	(0)	(78,540)
		当年粗利	(0)	(0)	(0)	(387,200)	(79,380)	(0)	(0)	(0)	(0)	(0)	(0)	(0)	(466,580)
		対前年比	(0.00%)	(0.00%)	(0.00%)	(0.00%)	(0.00%)	(0.00%)	(0.00%)	(0.00%)	(0.00%)	(0.00%)	(0.00%)	(0.00%)	(594.07%)
00000002	茂木商事　東京支店	前年粗利	0	0	0	0	0	15,540	0	0	0	0	0	0	15,540
		当年粗利	0	0	0	297,500	25,290	0	0	0	0	0	0	0	322,790
		対前年比	0.00%	0.00%	0.00%	0.00%	0.00%	0.00%	0.00%	0.00%	0.00%	0.00%	0.00%	0.00%	2077.16%
00000003	茂木商事　名古屋支店	前年粗利	0	0	0	0	0	63,000	0	0	0	0	0	0	63,000
		当年粗利	0	0	0	89,700	54,090	0	0	0	0	0	0	0	143,790
		対前年比	0.00%	0.00%	0.00%	0.00%	0.00%	0.00%	0.00%	0.00%	0.00%	0.00%	0.00%	0.00%	228.24%
00000004	中央貿易	前年粗利	0	0	0	0	0	0	0	0	0	0	0	0	0
		当年粗利	0	0	30,650	0	0	0	0	0	0	0	0	0	30,650
		対前年比	0.00%	0.00%	0.00%	0.00%	0.00%	0.00%	0.00%	0.00%	0.00%	0.00%	0.00%	0.00%	0.00%
00000005	大竹商会	前年粗利	0	0	0	0	0	12,180	0	0	0	0	0	0	12,180
		当年粗利	208,390	255,699	38,870	461,420	234,540	0	0	0	0	0	0	0	1,198,919
		対前年比	0.00%	0.00%	0.00%	0.00%	0.00%	0.00%	0.00%	0.00%	0.00%	0.00%	0.00%	0.00%	9843.34%
00000006	三輪商事	前年粗利	0	0	0	0	0	0	0	0	0	0	0	0	0
		当年粗利	0	0	0	12,180	1,900	0	0	0	0	0	0	0	14,080
		対前年比	0.00%	0.00%	0.00%	0.00%	0.00%	0.00%	0.00%	0.00%	0.00%	0.00%	0.00%	0.00%	0.00%
00000007	梶木物産	前年粗利	0	0	-100	0	0	8,220,852	159,900	31,890	-700	120,000	0	66,300	8,598,142
		当年粗利	0	9,994,901	180,000	0	0	0	0	0	0	0	0	0	10,174,901
		対前年比	0.00%	0.00%	-180,000.00%	0.00%	0.00%	0.00%	0.00%	0.00%	0.00%	0.00%	0.00%	0.00%	118.34%
00000009	石和工業　本社	前年粗利	(0)	(0)	(0)	(0)	(0)	(90,000)	(0)	(0)	(0)	(0)	(0)	(0)	(90,000)
		当年粗利	(0)	(300)	(0)	(71,750)	(378,000)	(0)	(0)	(0)	(0)	(0)	(0)	(0)	(450,050)
		対前年比	(0.00%)	(0.00%)	(0.00%)	(0.00%)	(0.00%)	(0.00%)	(0.00%)	(0.00%)	(0.00%)	(0.00%)	(0.00%)	(0.00%)	(500.06%)
00000010	石和工業　東京店	前年粗利	0	0	0	0	0	0	0	0	0	0	0	0	0
		当年粗利	0	0	0	71,750	378,000	0	0	0	0	0	0	0	449,750
		対前年比	0.00%	0.00%	0.00%	0.00%	0.00%	0.00%	0.00%	0.00%	0.00%	0.00%	0.00%	0.00%	0.00%
00000013	金井興産	前年粗利	0	0	0	0	0	0	0	6,000	0	30,000	0	0	36,000
		当年粗利	0	9,600	0	44,310	0	0	0	0	0	0	0	0	53,910
		対前年比	0.00%	0.00%	0.00%	0.00%	0.00%	0.00%	0.00%	0.00%	0.00%	0.00%	0.00%	0.00%	149.75%
00000014	小野田製作所	前年粗利	0	0	0	0	0	0	0	0	0	0	0	0	0
		当年粗利	0	0	0	5,630	11,200	0	0	0	0	0	0	0	16,830
		対前年比	0.00%	0.00%	0.00%	0.00%	0.00%	0.00%	0.00%	0.00%	0.00%	0.00%	0.00%	0.00%	0.00%
00000016	浅井工業所	前年粗利	0	0	0	0	0	90,000	0	0	0	0	0	0	90,000
		当年粗利	0	300	0	0	0	0	0	0	0	0	0	0	300
		対前年比	0.00%	0.00%	0.00%	0.00%	0.00%	0.00%	0.00%	0.00%	0.00%	0.00%	0.00%	0.00%	0.33%
00000017	笹井産業	前年粗利	0	0	0	0	0	0	0	0	0	0	0	0	0
		当年粗利	0	0	0	21,840	38,500	0	0	0	0	0	0	0	60,340
		対前年比	0.00%	0.00%	0.00%	0.00%	0.00%	0.00%	0.00%	0.00%	0.00%	0.00%	0.00%	0.00%	0.00%

会社名 ： 株式会社　ダイキ情報システム

担当者前年粗利対比表

2020 年 12 月より 2021 年 11 月迄

2021 年 03 月 29 日 現在 1 頁

コード	担当者名	区分	2020年12月	2021年1月	2021年2月	2021年3月	2021年4月	2021年5月	2021年6月	2021年7月	2021年8月	2021年9月	2021年10月	2021年11月	合計
0001	天野　友則	前年粗利	0	0	-100	0	334,500	8,205,492	734,764	168,464	34,524	161,500	0	66,300	9,705,444
		当年粗利	208,390	10,293,500	249,520	727,480	365,520	0	0	0	0	0	0	0	11,844,410
		対前年比	0.00%	0.00%	-249520.00%	0.00%	109.27%	0.00%	0.00%	0.00%	0.00%	0.00%	0.00%	0.00%	122.04%
0002	後藤　修	前年粗利	0	0	0	15,000	-990	1,202,901	-2,850	-100,010	7,000	-20,000	0	418,000	1,519,051
		当年粗利	33,000	952,300	5,600	9,060	0	0	0	0	0	0	0	0	999,960
		対前年比	0.00%	0.00%	0.00%	60.40%	0.00%	0.00%	0.00%	0.00%	0.00%	0.00%	0.00%	0.00%	65.83%
0003	比嘉　修一郎	前年粗利	0	0	0	0	0	12,180	-2	0	0	0	0	0	12,178
		当年粗利	0	0	0	369,250	378,000	0	0	0	0	0	0	0	747,250
		対前年比	0.00%	0.00%	0.00%	0.00%	0.00%	0.00%	0.00%	0.00%	0.00%	0.00%	0.00%	0.00%	6136.07%
0004	伊藤　尚実	前年粗利	0	0	0	0	0	203,000	0	0	0	0	0	1,078,000	1,281,000
		当年粗利	0	1,031,800	0	102,004	0	0	0	0	0	0	0	0	1,133,804
		対前年比	0.00%	0.00%	0.00%	0.00%	0.00%	0.00%	0.00%	0.00%	0.00%	0.00%	0.00%	0.00%	88.51%
0005	小澤　洋	前年粗利	0	0	0	0	0	0	0	0	0	0	0	0	0
		当年粗利	0	400,000	0	208,600	0	0	0	0	0	0	0	0	608,600
		対前年比	0.00%	0.00%	0.00%	0.00%	0.00%	0.00%	0.00%	0.00%	0.00%	0.00%	0.00%	0.00%	0.00%
	※　合　計　※	前年粗利	0	0	-100	15,000	333,510	9,623,573	731,912	68,454	41,524	141,500	0	1,562,300	12,517,673
		当年粗利	241,390	12,677,600	255,120	1,416,394	743,520	0	0	0	0	0	0	0	15,334,024
		対前年比	0.00%	0.00%	-255120.00%	9442.63%	222.94%	0.00%	0.00%	0.00%	0.00%	0.00%	0.00%	0.00%	122.50%

会社名 ： 株式会社　ダイキ情報システム

部門前年粗利対比表

2020 年 12 月より 2021 年 11 月迄

2021 年 03 月 29 日 現在 1 頁

コード	部門名	区分	2020年12月	2021年1月	2021年2月	2021年3月	2021年4月	2021年5月	2021年6月	2021年7月	2021年8月	2021年9月	2021年10月	2021年11月	合計
00001	法人営業部　1課	前年粗利	0	0	-100	0	9,000	598,738	184,977	121,734	24,524	121,500	0	66,300	1,126,673
		当年粗利	208,390	10,683,900	249,520	1,087,770	526,520	0	0	0	0	0	0	0	12,756,100
		対前年比	0.00%	0.00%	-249520.00%	0.00%	5850.22%	0.00%	0.00%	0.00%	0.00%	0.00%	0.00%	0.00%	1132.19%
00002	法人営業部　2課	前年粗利	0	0	0	15,000	-990	8,114,852	150	-94,010	0	10,000	0	1,496,000	9,541,002
		当年粗利	33,000	1,314,900	5,600	44,310	0	0	0	0	0	0	0	0	1,397,810
		対前年比	0.00%	0.00%	0.00%	295.40%	0.00%	0.00%	0.00%	0.00%	0.00%	0.00%	0.00%	0.00%	14.65%
00003	営業管理部	前年粗利	0	0	0	0	0	252,180	173,058	0	0	0	0	0	425,238
		当年粗利	0	0	0	9,060	0	0	0	0	0	0	0	0	9,060
		対前年比	0.00%	0.00%	0.00%	0.00%	0.00%	0.00%	0.00%	0.00%	0.00%	0.00%	0.00%	0.00%	2.13%
00004	本社購買部	前年粗利	0	0	0	0	0	203,000	0	0	0	0	0	0	203,000
		当年粗利	0	0	0	66,654	217,000	0	0	0	0	0	0	0	283,654
		対前年比	0.00%	0.00%	0.00%	0.00%	0.00%	0.00%	0.00%	0.00%	0.00%	0.00%	0.00%	0.00%	139.73%
00005	名古屋購買部	前年粗利	0	0	0	0	0	0	0	0	0	0	0	0	0
		当年粗利	0	678,800	0	208,600	0	0	0	0	0	0	0	0	887,400
		対前年比	0.00%	0.00%	0.00%	0.00%	0.00%	0.00%	0.00%	0.00%	0.00%	0.00%	0.00%	0.00%	0.00%
00007	システム開発部	前年粗利	0	0	0	0	0	0	0	0	7,000	0	0	0	7,000
		当年粗利	0	0	0	0	0	0	0	0	0	0	0	0	0
		対前年比	0.00%	0.00%	0.00%	0.00%	0.00%	0.00%	0.00%	0.00%	0.00%	0.00%	0.00%	0.00%	0.00%
00011	名古屋営業本部	前年粗利	0	0	0	0	325,500	454,803	373,727	40,730	10,000	10,000	0	0	1,214,760
		当年粗利	0	0	0	0	0	0	0	0	0	0	0	0	0
		対前年比	0.00%	0.00%	0.00%	0.00%	0.00%	0.00%	0.00%	0.00%	0.00%	0.00%	0.00%	0.00%	0.00%
	※　合　計　※	前年粗利	0	0	-100	15,000	333,510	9,623,573	731,912	68,454	41,524	141,500	0	1,562,300	12,517,673
		当年粗利	241,390	12,677,600	255,120	1,416,394	743,520	0	0	0	0	0	0	0	15,334,024
		対前年比	0.00%	0.00%	-255120.00%	9442.63%	222.94%	0.00%	0.00%	0.00%	0.00%	0.00%	0.00%	0.00%	122.50%

会社名 ： 株式会社　ダイキ情報システム

商品売上推移表

2020年05月より2021年04月迄

2021 年 04 月 30 日 現在 1 頁

コード	商品名	区分	2020年5月	2020年6月	2020年7月	2020年8月	2020年9月	2020年10月	2020年11月	2020年12月	2021年1月	2021年2月	2021年3月	2021年4月	合計
00000001	長机	売上数量	2,292	1,875	73	80	605	0	321	110	227	200	55	10	5,848
		売 上 額	1,401,205	865,429	185,855	49,500	313,000	0	192,600	66,000	234,600	120,000	935,000	170,000	4,533,189
		粗利益額	1,118,005	541,429	155,145	28,700	131,500	0	96,300	33,000	102,000	57,000	327,250	59,500	2,649,829
		粗利益率	79.79%	62.56%	83.48%	57.98%	42.01%	0.00%	50.00%	50.00%	43.48%	47.50%	35.00%	35.00%	58.45%
00000002	折りたたみ椅子	売上数量	1,801	900	15	0	0	0	0	0	22	300	16	10	3,064
		売 上 額	2,846,852	6,300,000	51,500	0	0	0	0	0	192,000	150,000	176,000	110,000	9,826,352
		粗利益額	2,736,752	6,210,000	50,000	0	0	0	0	0	105,200	120,000	61,600	38,500	9,322,052
		粗利益率	96.13%	98.57%	97.09%	0.00%	0.00%	0.00%	0.00%	0.00%	54.79%	80.00%	35.00%	35.00%	94.87%
00000003	回転椅子	売上数量	0	1	0	0	0	0	0	12	10	11	22	11	67
		売 上 額	0	100	0	0	0	0	0	252,000	210,000	226,000	462,000	231,000	1,381,100
		粗利益額	0	100	0	0	0	0	0	63,000	52,500	65,350	161,700	59,850	402,500
		粗利益率	0.00%	100.00%	0.00%	0.00%	0.00%	0.00%	0.00%	25.00%	25.00%	28.92%	35.00%	25.91%	29.14%
00000005	ソファ3人掛け　S	売上数量	2	0	0	0	0	0	0	1	0	0	5	1	9
		売 上 額	240,000	0	0	0	0	0	0	120,000	0	0	600,000	120,000	1,080,000
		粗利益額	84,000	0	0	0	0	0	0	42,000	0	0	210,000	42,000	378,000
		粗利益率	35.00%	0.00%	0.00%	0.00%	0.00%	0.00%	0.00%	35.00%	0.00%	0.00%	35.00%	35.00%	35.00%
00000006	ソファ1人掛け　S	売上数量	4	0	0	0	0	0	0	2	0	0	5	2	13
		売 上 額	340,000	0	0	0	0	0	0	170,000	0	0	425,000	170,000	1,105,000
		粗利益額	119,000	0	0	0	0	0	0	59,500	0	0	148,750	59,500	386,750
		粗利益率	35.00%	0.00%	0.00%	0.00%	0.00%	0.00%	0.00%	35.00%	0.00%	0.00%	35.00%	35.00%	35.00%
00000007	会議デスク 150*75*70	売上数量	1	0	0	0	0	0	0	0	0	0	0	7	8
		売 上 額	180,000	0	0	0	0	0	0	0	0	0	0	1,260,000	1,440,000
		粗利益額	63,000	0	0	0	0	0	0	0	0	0	0	441,000	504,000
		粗利益率	35.00%	0.00%	0.00%	0.00%	0.00%	0.00%	0.00%	0.00%	0.00%	0.00%	0.00%	35.00%	35.00%
00000008	コピー用紙　A4　500	売上数量	0	0	0	0	0	0	0	0	1	0	2	0	3
		売 上 額	0	0	0	0	0	0	0	0	300	0	600	0	900
		粗利益額	0	0	0	0	0	0	0	0	105	0	210	0	315
		粗利益率	0.00%	0.00%	0.00%	0.00%	0.00%	0.00%	0.00%	0.00%	35.00%	0.00%	35.00%	0.00%	35.00%
00000009	コピー用紙 A4 500*10	売上数量	0	0	0	0	0	0	0	0	0	30	8	14	52
		売 上 額	0	0	0	0	0	0	0	0	0	96,000	25,600	44,800	166,400
		粗利益額	0	0	0	0	0	0	0	0	0	33,600	8,960	15,680	58,240
		粗利益率	0.00%	0.00%	0.00%	0.00%	0.00%	0.00%	0.00%	0.00%	0.00%	35.00%	35.00%	35.00%	35.00%
00000010	コピー用紙 A3 500枚	売上数量	0	0	0.02	0	0	0	0	0	2	0	2	0	4.02
		売 上 額	0	0	10	0	0	0	0	0	840	0	840	0	1,690
		粗利益額	0	0	10	0	0	0	0	0	294	0	294	0	598
		粗利益率	0.00%	0.00%	100.00%	0.00%	0.00%	0.00%	0.00%	0.00%	35.00%	0.00%	35.00%	0.00%	35.38%
00000012	コピー用紙 A3 500*10	売上数量	0	0	150	0	0	0	0	0	0	3	4	1	158
		売 上 額	0	0	15,000	0	0	0	0	0	0	11,400	15,200	3,800	45,400
		粗利益額	0	0	3,000	0	0	0	0	0	0	3,990	5,320	1,330	13,640
		粗利益率	0.00%	0.00%	20.00%	0.00%	0.00%	0.00%	0.00%	0.00%	0.00%	35.00%	35.00%	35.00%	30.04%

会社名 ： 株式会社　ダイキ情報システム

品種売上推移表

2020 年 05 月より 2021 年 04 月迄

2021 年 04 月 02 日 現在 1 頁

コード	品種名	区分	2020年5月	2020年6月	2020年7月	2020年8月	2020年9月	2020年10月	2020年11月	2020年12月	2021年1月	2021年2月	2021年3月	2021年4月	合計
001	事務用品	売上数量	3,835.02	4,770.04	3,336.02	300	805	201	321	133	100,488	530	7	6	114,732.08
		売 上 額	3,971,150	7,067,492	533,619	72,324	333,000	2,010	192,600	733,400	11,224,240	303,000	22,260	42,000	24,497,095
		粗利益額	3,640,750	6,664,048	368,219	44,524	141,500	1,005	96,300	241,390	10,324,800	185,250	5,630	10,500	21,723,916
		粗利益率	91.68%	94.29%	69.00%	61.56%	42.49%	50.00%	50.00%	32.91%	91.99%	61.14%	25.29%	25.00%	88.68%
002	用紙	売上数量	1	0	20	20	0	0	0	0	0	33	16	15	105
		売 上 額	100	0	2,000	2,000	0	0	0	0	0	107,400	42,240	48,600	202,340
		粗利益額	-1,000	0	990	-1,000	0	0	0	0	0	37,590	14,784	17,010	68,374
		粗利益率	-1000.00%	0.00%	49.50%	-50.00%	0.00%	0.00%	0.00%	0.00%	0.00%	35.00%	35.00%	35.00%	33.79%
003	事務機	売上数量	1,008	402	33	0	0	0	86	0	158	0	0	0	1,687
		売 上 額	352,903	332,418	3,300	0	0	0	2,998,000	0	5,589,800	0	0	0	9,276,421
		粗利益額	251,103	292,118	0	0	0	0	1,466,000	0	2,352,800	0	0	0	4,362,021
		粗利益率	71.15%	87.88%	0.00%	0.00%	0.00%	0.00%	48.90%	0.00%	42.09%	0.00%	0.00%	0.00%	47.02%
004	現場備品	売上数量	0	0	0	0	0	0	0	0	0	0	61	40	101
		売 上 額	0	0	0	0	0	0	0	0	0	0	44,630	31,200	75,830
		粗利益額	0	0	0	0	0	0	0	0	-434,400	0	12,210	8,200	-413,990
		粗利益率	0.00%	0.00%	0.00%	0.00%	0.00%	0.00%	0.00%	0.00%	0.00%	0.00%	27.36%	26.28%	-545.94%
005	備品	売上数量	10	0	0	0	0	0	0	0	0	11	178	41	240
		売 上 額	804,400	0	0	0	0	0	0	0	0	190,000	4,092,600	2,086,800	7,173,800
		粗利益額	281,540	0	0	0	0	0	0	0	0	67,150	1,289,760	704,940	2,343,390
		粗利益率	35.00%	0.00%	0.00%	0.00%	0.00%	0.00%	0.00%	0.00%	0.00%	35.34%	31.51%	33.78%	32.67%
006	キャビネット	売上数量	3	0	0	0	0	0	0	0	0	2	29	1	35
		売 上 額	34,800	0	0	0	0	0	0	0	0	17,800	268,600	8,200	329,400
		粗利益額	12,180	0	0	0	0	0	0	0	-33,000	6,230	94,010	2,870	82,290
		粗利益率	35.00%	0.00%	0.00%	0.00%	0.00%	0.00%	0.00%	0.00%	0.00%	35.00%	35.00%	35.00%	24.98%
	※ 合 計 ※	売上数量	4,857.02	5,172.04	3,389.02	320	805	201	407	133	100,646	576	291	103	116,900.08
		売 上 額	5,163,353	7,399,910	538,919	74,324	333,000	2,010	3,190,600	733,400	16,814,040	618,200	4,470,330	2,216,800	41,554,886
		粗利益額	4,184,573	6,956,166	369,209	43,524	141,500	1,005	1,562,300	241,390	12,210,200	296,220	1,416,394	743,520	28,166,001
		粗利益率	81.04%	94.00%	68.51%	58.56%	42.49%	50.00%	48.97%	32.91%	72.62%	47.92%	31.68%	33.54%	67.78%

会社名 ： 株式会社　ダイキ情報システム

メーカー売上推移表

2020 年 05 月より 2021 年 04 月迄

2021 年 04 月 02 日 現在 1 頁

コード	メーカー名	区分	2020年5月	2020年6月	2020年7月	2020年8月	2020年9月	2020年10月	2020年11月	2020年12月	2021年1月	2021年2月	2021年3月	2021年4月	合計
001	ヨコハマ家具	売上数量	3,241.02	4,648.04	3,336.02	300	805	201	321	133	100,488	500	91	13	114,077.08
		売 上 額	4,401,150	7,052,608	533,619	72,324	333,000	2,010	192,600	733,400	11,224,240	234,000	2,481,000	400,000	27,659,951
		粗利益額	3,728,750	6,649,164	368,219	44,524	141,500	1,005	96,300	241,390	10,324,800	178,800	837,300	140,000	22,751,752
		粗利益率	84.72%	94.28%	69.00%	61.56%	42.49%	50.00%	50.00%	32.91%	91.99%	76.41%	33.75%	35.00%	82.26%
002	ヒラキ事務機	売上数量	101	122	20	20	0	0	0	0	0	11	118	58	450
		売 上 額	100,100	14,884	2,000	2,000	0	0	0	0	0	226,000	1,212,230	413,600	1,970,814
		粗利益額	89,000	14,884	990	-1,000	0	0	0	0	0	65,350	353,670	121,040	643,934
		粗利益率	88.91%	100.00%	49.50%	-50.00%	0.00%	0.00%	0.00%	0.00%	0.00%	28.92%	29.18%	29.26%	32.67%
003	安井文具	売上数量	1,514	402	33	0	0	0	86	0	158	2	37	4	2,236
		売 上 額	482,103	332,418	3,300	0	0	0	2,998,000	0	5,589,800	17,800	514,400	52,600	9,990,421
		粗利益額	303,823	292,118	0	0	0	0	1,466,000	0	2,319,800	6,230	135,640	13,970	4,537,581
		粗利益率	63.02%	87.88%	0.00%	0.00%	0.00%	0.00%	48.90%	0.00%	41.50%	35.00%	26.37%	26.56%	45.42%
004	タマサプライ	売上数量	1	0	0	0	0	0	0	0	0	33	16	22	72
		売 上 額	180,000	0	0	0	0	0	0	0	0	107,400	42,240	1,308,600	1,638,240
		粗利益額	63,000	0	0	0	0	0	0	0	0	37,590	14,784	458,010	573,384
		粗利益率	35.00%	0.00%	0.00%	0.00%	0.00%	0.00%	0.00%	0.00%	0.00%	35.00%	35.00%	35.00%	35.00%
005	山井文具	売上数量	0	0	0	0	0	0	0	0	0	30	29	6	65
		売 上 額	0	0	0	0	0	0	0	0	0	33,000	220,460	42,000	295,460
		粗利益額	0	0	0	0	0	0	0	0	0	8,250	75,000	10,500	93,750
		粗利益率	0.00%	0.00%	0.00%	0.00%	0.00%	0.00%	0.00%	0.00%	0.00%	25.00%	34.02%	25.00%	31.73%
	※ 合 計 ※	売上数量	4,857.02	5,172.04	3,389.02	320	805	201	407	133	100,646	576	291	103	116,900.08
		売 上 額	5,163,353	7,399,910	538,919	74,324	333,000	2,010	3,190,600	733,400	16,814,040	618,200	4,470,330	2,216,800	41,554,886
		粗利益額	4,184,573	6,956,166	369,209	43,524	141,500	1,005	1,562,300	241,390	12,644,600	296,220	1,416,394	743,520	28,600,401
		粗利益率	81.04%	94.00%	68.51%	58.56%	42.49%	50.00%	48.97%	32.91%	75.20%	47.92%	31.68%	33.54%	68.83%

会社名 ： 株式会社　ダイキ情報システム

商品前年売上対比表

2020年03月より2021年02月迄

2021 年 04 月 02 日 現在 1 頁

コード	商品名	区分	2020年3月	2020年4月	2020年5月	2020年6月	2020年7月	2020年8月	2020年9月	2020年10月	2020年11月	2020年12月	2021年1月	2021年2月	合計
00000001	長机	前年売上	0	0	522,000	0	0	0	0	0	0	0	0	-200	521,800
		当年売上	30,000	463,300	1,411,205	865,529	185,855	49,500	313,000	0	192,600	66,000	294,600	120,000	3,991,589
		対前年比	0.00%	0.00%	270.35%	0.00%	0.00%	0.00%	0.00%	0.00%	0.00%	0.00%	0.00%	-60,000.00%	764.97%
00000002	折りたたみ椅子	前年売上	0	0	3,000,000	0	0	0	0	0	0	0	0	0	3,000,000
		当年売上	0	0	2,846,852	6,300,000	51,500	0	0	0	0	0	192,000	150,000	9,540,352
		対前年比	0.00%	0.00%	94.90%	0.00%	0.00%	0.00%	0.00%	0.00%	0.00%	0.00%	0.00%	0.00%	318.01%
00000003	回転椅子	前年売上	0	0	0	0	0	0	0	0	0	0	0	0	0
		当年売上	0	0	0	100	0	0	0	0	0	252,000	210,000	226,000	688,100
		対前年比	0.00%	0.00%	0.00%	0.00%	0.00%	0.00%	0.00%	0.00%	0.00%	0.00%	0.00%	0.00%	0.00%
00000005	ソファ3人掛け　S	前年売上	0	0	0	0	0	0	0	0	0	0	0	0	0
		当年売上	0	0	240,000	0	0	0	0	0	0	120,000	0	0	360,000
		対前年比	0.00%	0.00%	0.00%	0.00%	0.00%	0.00%	0.00%	0.00%	0.00%	0.00%	0.00%	0.00%	0.00%
00000006	ソファ1人掛け　S	前年売上	0	0	0	0	0	0	0	0	0	0	0	0	0
		当年売上	0	0	340,000	0	0	0	0	0	0	170,000	0	0	510,000
		対前年比	0.00%	0.00%	0.00%	0.00%	0.00%	0.00%	0.00%	0.00%	0.00%	0.00%	0.00%	0.00%	0.00%
00000007	会議デスク 150*75*70	前年売上	0	0	0	0	0	0	0	0	0	0	0	0	0
		当年売上	0	0	180,000	0	0	0	0	0	0	0	0	0	180,000
		対前年比	0.00%	0.00%	0.00%	0.00%	0.00%	0.00%	0.00%	0.00%	0.00%	0.00%	0.00%	0.00%	0.00%
00000008	コピー用紙　A4　500	前年売上	0	0	0	0	0	0	0	0	0	0	0	0	0
		当年売上	0	0	0	0	0	0	0	0	0	0	10,000,200	0	10,000,200
		対前年比	0.00%	0.00%	0.00%	0.00%	0.00%	0.00%	0.00%	0.00%	0.00%	0.00%	0.00%	0.00%	0.00%
00000009	コピー用紙 A4 500*10	前年売上	0	0	0	0	0	0	0	0	0	0	0	0	0
		当年売上	0	0	0	0	0	0	0	0	0	0	0	96,000	96,000
		対前年比	0.00%	0.00%	0.00%	0.00%	0.00%	0.00%	0.00%	0.00%	0.00%	0.00%	0.00%	0.00%	0.00%
00000010	コピー用紙 A3 500枚	前年売上	0	0	0	0	0	0	0	0	0	0	0	0	0
		当年売上	0	0	1,000	0	10	0	0	0	0	0	840	0	1,850
		対前年比	0.00%	0.00%	0.00%	0.00%	0.00%	0.00%	0.00%	0.00%	0.00%	0.00%	0.00%	0.00%	0.00%
00000012	コピー用紙 A3 500*10	前年売上	0	0	0	0	0	0	0	0	0	0	0	0	0
		当年売上	0	0	0	0	15,000	0	0	0	0	0	0	11,400	26,400
		対前年比	0.00%	0.00%	0.00%	0.00%	0.00%	0.00%	0.00%	0.00%	0.00%	0.00%	0.00%	0.00%	0.00%
00000013	平机　800*720	前年売上	0	0	0	0	0	0	0	0	0	0	0	0	0
		当年売上	0	0	0	0	0	0	0	0	0	0	1,000	0	1,000
		対前年比	0.00%	0.00%	0.00%	0.00%	0.00%	0.00%	0.00%	0.00%	0.00%	0.00%	0.00%	0.00%	0.00%
00000014	平机　S　1000*720	前年売上	0	0	0	0	0	0	0	0	0	0	0	0	0
		当年売上	0	0	0	0	0	0	0	0	0	0	2,000	0	2,000
		対前年比	0.00%	0.00%	0.00%	0.00%	0.00%	0.00%	0.00%	0.00%	0.00%	0.00%	0.00%	0.00%	0.00%
00000015	片袖机　700*700	前年売上	0	0	0	0	0	0	0	0	0	0	0	0	0
		当年売上	0	0	0	0	0	0	0	0	0	0	380,000	0	380,000
		対前年比	0.00%	0.00%	0.00%	0.00%	0.00%	0.00%	0.00%	0.00%	0.00%	0.00%	0.00%	0.00%	0.00%

会社名 ： 株式会社　ダイキ情報システム

品種前年売上対比表

2020 年 03 月より 2021 年 02 月迄

2021 年 04 月 02 日 現在 1 頁

コード	品種名	区分	2020年3月	2020年4月	2020年5月	2020年6月	2020年7月	2020年8月	2020年9月	2020年10月	2020年11月	2020年12月	2021年1月	2021年2月	合計
001	事務用品	前年売上	0	0	3,510,000	0	0	0	0	0	0	0	0	-200	3,509,800
		当年売上	0	110,010	3,971,150	7,067,492	533,619	72,324	333,000	2,010	192,600	733,400	11,224,240	303,000	24,542,845
		対前年比	0.00%	0.00%	113.14%	0.00%	0.00%	0.00%	0.00%	0.00%	0.00%	0.00%	0.00%	-151500.00%	699.27%
002	用紙	前年売上	0	0	0	0	0	0	0	0	0	0	0	0	0
		当年売上	30,000	0	100	0	2,000	2,000	0	0	0	0	0	107,400	141,500
		対前年比	0.00%	0.00%	0.00%	0.00%	0.00%	0.00%	0.00%	0.00%	0.00%	0.00%	0.00%	0.00%	0.00%
003	事務機	前年売上	0	0	12,000	0	0	0	0	0	0	0	0	0	12,000
		当年売上	0	352,300	352,903	332,418	3,300	0	0	0	2,998,000	0	5,589,800	0	9,628,721
		対前年比	0.00%	0.00%	2940.86%	0.00%	0.00%	0.00%	0.00%	0.00%	0.00%	0.00%	0.00%	0.00%	80239.34%
005	備品	前年売上	0	0	0	0	0	0	0	0	0	0	0	0	0
		当年売上	0	0	804,400	0	0	0	0	0	0	0	0	190,000	994,400
		対前年比	0.00%	0.00%	0.00%	0.00%	0.00%	0.00%	0.00%	0.00%	0.00%	0.00%	0.00%	0.00%	0.00%
006	キャビネット	前年売上	0	0	0	0	0	0	0	0	0	0	0	0	0
		当年売上	0	0	34,800	0	0	0	0	0	0	0	0	17,800	52,600
		対前年比	0.00%	0.00%	0.00%	0.00%	0.00%	0.00%	0.00%	0.00%	0.00%	0.00%	0.00%	0.00%	0.00%
	※ 合 計 ※	前年売上	0	0	3,522,000	0	0	0	0	0	0	0	0	-200	3,521,800
		当年売上	30,000	462,310	5,163,353	7,399,910	538,919	74,324	333,000	2,010	3,190,600	733,400	16,814,040	618,200	35,360,066
		対前年比	0.00%	0.00%	146.60%	0.00%	0.00%	0.00%	0.00%	0.00%	0.00%	0.00%	0.00%	-309100.00%	1004.03%

会社名 ： 株式会社　ダイキ情報システム

メーカー前年売上対比表

2020 年 03 月より 2021 年 02 月迄

2021 年 04 月 02 日 現在 1 頁

コード	メーカー名	区分	2020年3月	2020年4月	2020年5月	2020年6月	2020年7月	2020年8月	2020年9月	2020年10月	2020年11月	2020年12月	2021年1月	2021年2月	合計
001	ヨコハマ家具	前年売上	0	0	3,510,000	0	0	0	0	0	0	0	0	-200	3,509,800
		当年売上	0	110,010	4,401,150	7,052,608	533,619	72,324	333,000	2,010	192,600	733,400	11,224,240	234,000	24,888,961
		対前年比	0.00%	0.00%	125.39%	0.00%	0.00%	0.00%	0.00%	0.00%	0.00%	0.00%	0.00%	-117000.00%	709.13%
002	ヒラキ事務機	前年売上	0	0	0	0	0	0	0	0	0	0	0	0	0
		当年売上	30,000	0	100,100	14,884	2,000	2,000	0	0	0	0	0	226,000	374,984
		対前年比	0.00%	0.00%	0.00%	0.00%	0.00%	0.00%	0.00%	0.00%	0.00%	0.00%	0.00%	0.00%	0.00%
003	安井文具	前年売上	0	0	12,000	0	0	0	0	0	0	0	0	0	12,000
		当年売上	0	352,300	482,103	332,418	3,300	0	0	0	2,998,000	0	5,589,800	17,800	9,775,721
		対前年比	0.00%	0.00%	4017.53%	0.00%	0.00%	0.00%	0.00%	0.00%	0.00%	0.00%	0.00%	0.00%	81464.34%
004	タマサプライ	前年売上	0	0	0	0	0	0	0	0	0	0	0	0	0
		当年売上	0	0	180,000	0	0	0	0	0	0	0	0	107,400	287,400
		対前年比	0.00%	0.00%	0.00%	0.00%	0.00%	0.00%	0.00%	0.00%	0.00%	0.00%	0.00%	0.00%	0.00%
005	山井文具	前年売上	0	0	0	0	0	0	0	0	0	0	0	0	0
		当年売上	0	0	0	0	0	0	0	0	0	0	0	33,000	33,000
		対前年比	0.00%	0.00%	0.00%	0.00%	0.00%	0.00%	0.00%	0.00%	0.00%	0.00%	0.00%	0.00%	0.00%
	※ 合 計 ※	前年売上	0	0	3,522,000	0	0	0	0	0	0	0	0	-200	3,521,800
		当年売上	30,000	462,310	5,163,353	7,399,910	538,919	74,324	333,000	2,010	3,190,600	733,400	16,814,040	618,200	35,360,066
		対前年比	0.00%	0.00%	146.60%	0.00%	0.00%	0.00%	0.00%	0.00%	0.00%	0.00%	0.00%	-309100.00%	1004.03%

会社名 ： 株式会社　ダイキ情報システム

得意先別商品売上管理表

2021 年 04 月 01 日から 2021 年 04 月 30 日迄

2021 年 04 月 05 日 現在 1 頁

コード	得意先名	コード	商品名	売上数量	総売上額	返品額	値引額	純売上額	平均単価	粗利益額
00000002	茂木商事　東京支店	00000003	回転椅子	1	21,000	0	0	21,000	21,000.00	7,350
		00000009	コピー用紙 A4 500*10	2	6,400	0	0	6,400	3,200.00	2,240
		00000015	片袖机　700*700	1	38,000	0	0	38,000	38,000.00	13,300
		00000051	クリアファイルA4*500	2	9,600	0	0	9,600	4,800.00	2,400
			※ 小 計 ※	6	75,000	0	0	75,000	12,500.00	25,290
00000003	茂木商事　名古屋支店	00000014	平机　S　1000*720	6	113,400	0	0	113,400	18,900.00	39,690
		00000051	クリアファイルA4*500	1	4,800	0	0	4,800	4,800.00	1,200
		00000056	ファイルボックス*50	3	27,600	0	0	27,600	9,200.00	6,900
		00000059	収納ボックス　L	30	24,900	0	0	24,900	830.00	6,300
			※ 小 計 ※	40	170,700	0	0	170,700	4,267.50	54,090
00000005	大竹商会	00000003	回転椅子	10	210,000	0	0	210,000	21,000.00	52,500
		00000005	ソファ3人掛け　S	1	120,000	0	0	120,000	120,000.00	42,000
		00000006	ソファ1人掛け　S	2	170,000	0	0	170,000	85,000.00	59,500
		00000007	会議デスク 150*75*70	1	180,000	0	0	180,000	180,000.00	63,000
		00000009	コピー用紙 A4 500*10	2	6,400	0	0	6,400	3,200.00	2,240
		00000012	コピー用紙 A3 500*10	1	3,800	0	0	3,800	3,800.00	1,330
		00000017	オフィスチェア ｷｬｽﾀｰ	3	44,400	0	0	44,400	14,800.00	11,100
		00000030	メタルラック3段	1	8,200	0	0	8,200	8,200.00	2,870
			※ 小 計 ※	21	742,800	0	0	742,800	35,371.43	234,540
00000006	三輪商事	00000057	収納ボックス　S	10	6,300	0	0	6,300	630.00	1,900
			※ 小 計 ※	10	6,300	0	0	6,300	630.00	1,900
00000010	石和工業　東京店	00000007	会議デスク 150*75*70	6	1,080,000	0	0	1,080,000	180,000.00	378,000
			※ 小 計 ※	6	1,080,000	0	0	1,080,000	180,000.00	378,000
00000014	小野田製作所	00000009	コピー用紙 A4 500*10	10	32,000	0	0	32,000	3,200.00	11,200
			※ 小 計 ※	10	32,000	0	0	32,000	3,200.00	11,200
00000017	笹井産業	00000002	折りたたみ椅子	10	110,000	0	0	110,000	11,000.00	38,500
			※ 小 計 ※	10	110,000	0	0	110,000	11,000.00	38,500
	※ 合 計 ※			103	2,216,800	0	0	2,216,800	21,522.33	743,520

会社名 ： 株式会社　ダイキ情報システム

得意先別商品売上推移表

2020年12月より2021年11月迄

2021 年 04 月 30 日 現在 1 頁

コード	得意先名	コード	商品名	2020年12月	2021年1月	2021年2月	2021年3月	2021年4月	2021年5月	2021年6月	2021年7月	2021年8月	2021年9月	2021年10月	2021年11月	合計
00000002	茂木商事　東京支店	00000001	長机	0	0	0	850,000	0	0	0	0	0	0	0	0	850,000
		00000003	回転椅子	0	0	0	0	21,000	0	0	0	0	0	0	0	21,000
		00000009	コピー用紙 A4 500*10	0	0	0	0	6,400	0	0	0	0	0	0	0	6,400
		00000015	片袖机　700*700	0	0	0	0	38,000	0	0	0	0	0	0	0	38,000
		00000051	クリアファイルA4*500	0	0	0	0	9,600	0	0	0	0	0	0	0	9,600
			※　小　計　※	0	0	0	850,000	75,000	0	0	0	0	0	0	0	925,000
00000003	茂木商事　名古屋支店	00000003	回転椅子	0	0	126,000	42,000	0	0	0	0	0	0	0	0	168,000
		00000014	平机　S　1000*720	0	0	0	0	113,400	0	0	0	0	0	0	0	113,400
		00000021	ラウンドデスク　右用	0	0	0	240,000	0	0	0	0	0	0	0	0	240,000
		00000051	クリアファイルA4*500	0	0	0	0	4,800	0	0	0	0	0	0	0	4,800
		00000056	ファイルボックス*50	0	0	0	0	27,600	0	0	0	0	0	0	0	27,600
		00000059	収納ボックス　L	0	0	0	0	24,900	0	0	0	0	0	0	0	24,900
		00000093	ローテーブル　大	0	0	0	63,000	0	0	0	0	0	0	0	0	63,000
			※　小　計　※	0	0	126,000	345,000	170,700	0	0	0	0	0	0	0	641,700
00000004	中央貿易	00000009	コピー用紙 A4 500*10	0	0	64,000	0	0	0	0	0	0	0	0	0	64,000
		00000050	クリアファイルA4*100	0	0	33,000	0	0	0	0	0	0	0	0	0	33,000
			※　小　計　※	0	0	97,000	0	0	0	0	0	0	0	0	0	97,000
00000005	大竹商会	00000001	長机	0	102,000	0	85,000	0	0	0	0	0	0	0	0	187,000
		00000002	折りたたみ椅子	0	132,000	0	0	0	0	0	0	0	0	0	0	132,000
		00000003	回転椅子	252,000	210,000	100,000	0	210,000	0	0	0	0	0	0	0	772,000
		00000005	ソファ3人掛け　S	120,000	0	0	120,000	120,000	0	0	0	0	0	0	0	360,000
		00000006	ソファ1人掛け　S	170,000	0	0	170,000	170,000	0	0	0	0	0	0	0	510,000
		00000007	会議デスク 150*75*70	0	0	0	0	180,000	0	0	0	0	0	0	0	180,000
		00000008	コピー用紙　A4　500	0	300	0	0	0	0	0	0	0	0	0	0	300
		00000009	コピー用紙 A4 500*10	0	0	16,000	25,600	6,400	0	0	0	0	0	0	0	48,000
		00000010	コピー用紙 A3 500枚	0	840	0	0	0	0	0	0	0	0	0	0	840
		00000012	コピー用紙 A3 500*10	0	0	11,400	15,200	3,800	0	0	0	0	0	0	0	30,400
		00000014	平机　S　1000*720	0	0	0	567,000	0	0	0	0	0	0	0	0	567,000
		00000015	片袖机　700*700	0	380,000	0	0	0	0	0	0	0	0	0	0	380,000
		00000017	オフィスチェア ｷｬｽﾀｰ	0	103,600	0	444,000	44,400	0	0	0	0	0	0	0	592,000
		00000020	ラウンドデスクL 木	72,000	0	108,000	0	0	0	0	0	0	0	0	0	180,000
		00000021	ラウンドデスク　右用	0	0	-144,000	0	0	0	0	0	0	0	0	0	-144,000
		00000030	メタルラック3段	0	0	0	98,400	8,200	0	0	0	0	0	0	0	106,600
		00000031	メタルラック5段	0	0	0	46,400	0	0	0	0	0	0	0	0	46,400
		00000032	メタルラック3段　白	53,400	0	17,800	35,600	0	0	0	0	0	0	0	0	106,800
			※　小　計　※	667,400	928,740	109,200	1,607,200	742,800	0	0	0	0	0	0	0	4,055,340
00000006	三輪商事	00000001	長机	0	0	0	0	170,000	0	0	0	0	0	0	0	170,000
		00000031	メタルラック5段	0	0	0	34,800	0	0	0	0	0	0	0	0	34,800
		00000057	収納ボックス　S	0	0	0	0	6,300	0	0	0	0	0	0	0	6,300

会社名 ： 株式会社　ダイキ情報システム

得意先別品種売上推移表

2020年12月より2021年11月迄

2021 年 04 月 30 日 現在 1 頁

コード	得意先名	コード	品種名	2020年12月	2021年1月	2021年2月	2021年3月	2021年4月	2021年5月	2021年6月	2021年7月	2021年8月	2021年9月	2021年10月	2021年11月	合計
00000002	茂木商事　東京支店	001	事務用品	0	0	0	0	9,600	0	0	0	0	0	0	0	9,600
		002	用紙	0	0	0	0	6,400	0	0	0	0	0	0	0	6,400
		005	備品	0	0	0	850,000	59,000	0	0	0	0	0	0	0	909,000
			※ 小 計 ※	0	0	0	850,000	75,000	0	0	0	0	0	0	0	925,000
00000003	茂木商事　名古屋支店	001	事務用品	0	0	0	0	32,400	0	0	0	0	0	0	0	32,400
		004	現場備品	0	0	0	0	24,900	0	0	0	0	0	0	0	24,900
		005	備品	0	0	126,000	345,000	113,400	0	0	0	0	0	0	0	584,400
			※ 小 計 ※	0	0	126,000	345,000	170,700	0	0	0	0	0	0	0	641,700
00000004	中央貿易	001	事務用品	0	0	33,000	0	0	0	0	0	0	0	0	0	33,000
		002	用紙	0	0	64,000	0	0	0	0	0	0	0	0	0	64,000
			※ 小 計 ※	0	0	97,000	0	0	0	0	0	0	0	0	0	97,000
00000005	大竹商会	001	事務用品	667,400	928,740	0	0	0	0	0	0	0	0	0	0	1,596,140
		002	用紙	0	0	27,400	40,800	10,200	0	0	0	0	0	0	0	78,400
		005	備品	0	0	64,000	1,386,000	724,400	0	0	0	0	0	0	0	2,174,400
		006	キャビネット	0	0	17,800	180,400	8,200	0	0	0	0	0	0	0	206,400
			※ 小 計 ※	667,400	928,740	109,200	1,607,200	742,800	0	0	0	0	0	0	0	4,055,340
00000006	三輪商事	004	現場備品	0	0	0	0	6,300	0	0	0	0	0	0	0	6,300
		005	備品	0	0	0	0	170,000	0	0	0	0	0	0	0	170,000
		006	キャビネット	0	0	0	34,800	0	0	0	0	0	0	0	0	34,800
			※ 小 計 ※	0	0	0	34,800	176,300	0	0	0	0	0	0	0	211,100
00000007	梶木物産	001	事務用品	0	129,000	270,000	0	0	0	0	0	0	0	0	0	399,000
			※ 小 計 ※	0	129,000	270,000	0	0	0	0	0	0	0	0	0	399,000
00000010	石和工業　東京店	005	備品	0	0	0	205,000	1,080,000	0	0	0	0	0	0	0	1,285,000
			※ 小 計 ※	0	0	0	205,000	1,080,000	0	0	0	0	0	0	0	1,285,000
00000013	金井興産	001	事務用品	0	32,000	0	0	0	0	0	0	0	0	0	0	32,000
		005	備品	0	0	0	126,600	0	0	0	0	0	0	0	0	126,600
			※ 小 計 ※	0	32,000	0	126,600	0	0	0	0	0	0	0	0	158,600
00000014	小野田製作所	001	事務用品	0	0	0	22,260	0	0	0	0	0	0	0	0	22,260
		002	用紙	0	0	0	0	32,000	0	0	0	0	0	0	0	32,000
			※ 小 計 ※	0	0	0	22,260	32,000	0	0	0	0	0	0	0	54,260
00000016	浅井工業所	001	事務用品	0	66,600	0	0	0	0	0	0	0	0	0	0	66,600
			※ 小 計 ※	0	66,600	0	0	0	0	0	0	0	0	0	0	66,600
00000017	笹井産業	004	現場備品	0	0	0	12,450	0	0	0	0	0	0	0	0	12,450
		005	備品	0	0	0	0	110,000	0	0	0	0	0	0	0	110,000
		006	キャビネット	0	0	0	53,400	0	0	0	0	0	0	0	0	53,400
			※ 小 計 ※	0	0	0	65,850	110,000	0	0	0	0	0	0	0	175,850
00000020	和田橋工業	005	備品	0	0	0	290,000	0	0	0	0	0	0	0	0	290,000
			※ 小 計 ※	0	0	0	290,000	0	0	0	0	0	0	0	0	290,000
00000021	岡田産業	002	用紙	0	0	0	1,440	0	0	0	0	0	0	0	0	1,440

会社名 ： 株式会社　ダイキ情報システム

得意先別メーカー売上推移表

2020年12月より2021年11月迄

2021 年 04 月 30 日 現在 1 頁

コード	得意先名	コード	メーカー名	2020年12月	2021年1月	2021年2月	2021年3月	2021年4月	2021年5月	2021年6月	2021年7月	2021年8月	2021年9月	2021年10月	2021年11月	合計
00000002	茂木商事　東京支店	001	ヨコハマ家具	0	0	0	850,000	0	0	0	0	0	0	0	0	850,000
		002	ヒラキ事務機	0	0	0	0	59,000	0	0	0	0	0	0	0	59,000
		004	タマサプライ	0	0	0	0	6,400	0	0	0	0	0	0	0	6,400
		005	山井文具	0	0	0	0	9,600	0	0	0	0	0	0	0	9,600
			※　小　計　※	0	0	0	850,000	75,000	0	0	0	0	0	0	0	925,000
00000003	茂木商事　名古屋支店	001	ヨコハマ家具	0	0	0	345,000	0	0	0	0	0	0	0	0	345,000
		002	ヒラキ事務機	0	0	126,000	0	138,300	0	0	0	0	0	0	0	264,300
		005	山井文具	0	0	0	0	32,400	0	0	0	0	0	0	0	32,400
			※　小　計　※	0	0	126,000	345,000	170,700	0	0	0	0	0	0	0	641,700
00000004	中央貿易	004	タマサプライ	0	0	64,000	0	0	0	0	0	0	0	0	0	64,000
		005	山井文具	0	0	33,000	0	0	0	0	0	0	0	0	0	33,000
			※　小　計　※	0	0	97,000	0	0	0	0	0	0	0	0	0	97,000
00000005	大竹商会	001	ヨコハマ家具	667,400	928,740	-36,000	375,000	290,000	0	0	0	0	0	0	0	2,225,140
		002	ヒラキ事務機	0	0	100,000	567,000	210,000	0	0	0	0	0	0	0	877,000
		003	安井文具	0	0	17,800	479,600	52,600	0	0	0	0	0	0	0	550,000
		004	タマサプライ	0	0	27,400	40,800	190,200	0	0	0	0	0	0	0	258,400
		005	山井文具	0	0	0	144,800	0	0	0	0	0	0	0	0	144,800
			※　小　計　※	667,400	928,740	109,200	1,607,200	742,800	0	0	0	0	0	0	0	4,055,340
00000006	三輪商事	001	ヨコハマ家具	0	0	0	0	170,000	0	0	0	0	0	0	0	170,000
		002	ヒラキ事務機	0	0	0	0	6,300	0	0	0	0	0	0	0	6,300
		003	安井文具	0	0	0	34,800	0	0	0	0	0	0	0	0	34,800
			※　小　計　※	0	0	0	34,800	176,300	0	0	0	0	0	0	0	211,100
00000007	梶木物産	001	ヨコハマ家具	0	129,000	270,000	0	0	0	0	0	0	0	0	0	399,000
			※　小　計　※	0	129,000	270,000	0	0	0	0	0	0	0	0	0	399,000
00000010	石和工業　東京店	001	ヨコハマ家具	0	0	0	205,000	0	0	0	0	0	0	0	0	205,000
		004	タマサプライ	0	0	0	0	1,080,000	0	0	0	0	0	0	0	1,080,000
			※　小　計　※	0	0	0	205,000	1,080,000	0	0	0	0	0	0	0	1,285,000
00000013	金井興産	001	ヨコハマ家具	0	32,000	0	240,000	0	0	0	0	0	0	0	0	272,000
		002	ヒラキ事務機	0	0	0	-113,400	0	0	0	0	0	0	0	0	-113,400
			※　小　計　※	0	32,000	0	126,600	0	0	0	0	0	0	0	0	158,600
00000014	小野田製作所	004	タマサプライ	0	0	0	0	32,000	0	0	0	0	0	0	0	32,000
		005	山井文具	0	0	0	22,260	0	0	0	0	0	0	0	0	22,260
			※　小　計　※	0	0	0	22,260	32,000	0	0	0	0	0	0	0	54,260
00000016	浅井工業所	001	ヨコハマ家具	0	66,600	0	0	0	0	0	0	0	0	0	0	66,600
			※　小　計　※	0	66,600	0	0	0	0	0	0	0	0	0	0	66,600
00000017	笹井産業	001	ヨコハマ家具	0	0	0	0	110,000	0	0	0	0	0	0	0	110,000
		002	ヒラキ事務機	0	0	0	12,450	0	0	0	0	0	0	0	0	12,450
		005	山井文具	0	0	0	53,400	0	0	0	0	0	0	0	0	53,400
			※　小　計　※	0	0	0	65,850	110,000	0	0	0	0	0	0	0	175,850

会社名 ： 株式会社　ダイキ情報システム

担当者別商品売上推移表

2020年12月より2021年11月迄

2021 年 04 月 30 日 現在 1 頁

コード	担当者名	コード	商品名	2020年12月	2021年1月	2021年2月	2021年3月	2021年4月	2021年5月	2021年6月	2021年7月	2021年8月	2021年9月	2021年10月	2021年11月	合計
0001	天野　友則	00000001	長机	0	234,600	120,000	85,000	0	0	0	0	0	0	0	0	439,600
		00000002	折りたたみ椅子	0	192,000	150,000	0	0	0	0	0	0	0	0	0	342,000
		00000003	回転椅子	252,000	210,000	100,000	42,000	231,000	0	0	0	0	0	0	0	835,000
		00000005	ソファ3人掛け　S	120,000	0	0	360,000	120,000	0	0	0	0	0	0	0	600,000
		00000006	ソファ1人掛け　S	170,000	0	0	170,000	170,000	0	0	0	0	0	0	0	510,000
		00000007	会議デスク 150*75*70	0	0	0	0	180,000	0	0	0	0	0	0	0	180,000
		00000008	コピー用紙　A4　500	0	300	0	0	0	0	0	0	0	0	0	0	300
		00000009	コピー用紙 A4 500*10	0	0	80,000	25,600	6,400	0	0	0	0	0	0	0	112,000
		00000010	コピー用紙 A3 500枚	0	840	0	0	0	0	0	0	0	0	0	0	840
		00000012	コピー用紙 A3 500*10	0	0	11,400	15,200	0	0	0	0	0	0	0	0	26,600
		00000013	平机　800*720	0	1,000	0	0	0	0	0	0	0	0	0	0	1,000
		00000014	平机　S　1000*720	0	2,000	0	642,600	0	0	0	0	0	0	0	0	644,600
		00000015	片袖机　700*700	0	380,000	0	0	38,000	0	0	0	0	0	0	0	418,000
		00000016	片袖机　600*700	0	0	0	105,000	0	0	0	0	0	0	0	0	105,000
		00000017	オフィスチェア ｷｬｽﾀｰ	0	103,600	0	444,000	44,400	0	0	0	0	0	0	0	592,000
		00000020	ラウンドデスクL 木	72,000	0	108,000	0	0	0	0	0	0	0	0	0	180,000
		00000021	ラウンドデスク　右用	0	0	-144,000	240,000	0	0	0	0	0	0	0	0	96,000
		00000030	メタルラック3段	0	0	0	98,400	0	0	0	0	0	0	0	0	98,400
		00000031	メタルラック5段	0	0	0	81,200	0	0	0	0	0	0	0	0	81,200
		00000032	メタルラック3段　白	53,400	0	17,800	89,000	0	0	0	0	0	0	0	0	160,200
		00000050	クリアファイルA4*100	0	0	33,000	0	0	0	0	0	0	0	0	0	33,000
		00000051	クリアファイルA4*500	0	0	0	0	9,600	0	0	0	0	0	0	0	9,600
		00000054	フラットファイルA4*1	0	0	0	21,000	0	0	0	0	0	0	0	0	21,000
		00000057	収納ボックス　S	0	0	0	1,260	0	0	0	0	0	0	0	0	1,260
		00000059	収納ボックス　L	0	0	0	12,450	0	0	0	0	0	0	0	0	12,450
		00000093	ローテーブル　大	0	0	0	63,000	0	0	0	0	0	0	0	0	63,000
			※　小　計　※	667,400	1,124,340	476,200	2,495,710	799,400	0	0	0	0	0	0	0	5,563,050
0002	後藤　修	00000001	長机	66,000	0	0	0	0	0	0	0	0	0	0	0	66,000
		00000002	折りたたみ椅子	0	0	0	0	110,000	0	0	0	0	0	0	0	110,000
		00000003	回転椅子	0	0	126,000	0	0	0	0	0	0	0	0	0	126,000
		00000009	コピー用紙 A4 500*10	0	0	16,000	0	0	0	0	0	0	0	0	0	16,000
		00000014	平机　S　1000*720	0	0	0	0	113,400	0	0	0	0	0	0	0	113,400
		00000051	クリアファイルA4*500	0	0	0	0	4,800	0	0	0	0	0	0	0	4,800
		00000056	ファイルボックス*50	0	0	0	0	27,600	0	0	0	0	0	0	0	27,600
		00000057	収納ボックス　S	0	0	0	18,900	0	0	0	0	0	0	0	0	18,900
		00000059	収納ボックス　L	0	0	0	13,280	24,900	0	0	0	0	0	0	0	38,180
		00000080	小型ハウス　A型	0	325,000	0	0	0	0	0	0	0	0	0	0	325,000
		00000081	小型ハウス　B型	0	384,000	0	0	0	0	0	0	0	0	0	0	384,000
		00000090	スチール台車　A	0	872,000	0	0	0	0	0	0	0	0	0	0	872,000

会社名 ： 株式会社　ダイキ情報システム

担当者別メーカー売上推移表

2020年12月より2021年11月迄

2021 年 04 月 30 日 現在 1 頁

コード	担当者名	コード	メーカー名	2020年12月	2021年1月	2021年2月	2021年3月	2021年4月	2021年5月	2021年6月	2021年7月	2021年8月	2021年9月	2021年10月	2021年11月	合計
		012	野田文具	0	0	0	0	20,000	0	0	0	0	0	0	0	20,000
			※ 小 計 ※	0	0	0	0	20,000	0	0	0	0	0	0	0	20,000
0001	天野　友則	001	ヨコハマ家具	667,400	1,156,340	234,000	960,000	290,000	0	0	0	0	0	0	0	3,307,740
		002	ヒラキ事務機	0	0	100,000	760,050	269,000	0	0	0	0	0	0	0	1,129,050
		003	安井文具	0	0	17,800	514,400	44,400	0	0	0	0	0	0	0	576,600
		004	タマサプライ	0	0	91,400	40,800	186,400	0	0	0	0	0	0	0	318,600
		005	山井文具	0	0	33,000	220,460	9,600	0	0	0	0	0	0	0	263,060
			※ 小 計 ※	667,400	1,156,340	476,200	2,495,710	799,400	0	0	0	0	0	0	0	5,595,050
0002	後藤　修	001	ヨコハマ家具	66,000	17,900	0	0	110,000	0	0	0	0	0	0	0	193,900
		002	ヒラキ事務機	0	0	126,000	32,180	138,300	0	0	0	0	0	0	0	296,480
		003	安井文具	0	1,581,000	0	0	0	0	0	0	0	0	0	0	1,581,000
		004	タマサプライ	0	0	16,000	0	0	0	0	0	0	0	0	0	16,000
		005	山井文具	0	0	0	0	32,400	0	0	0	0	0	0	0	32,400
			※ 小 計 ※	66,000	1,598,900	142,000	32,180	280,700	0	0	0	0	0	0	0	2,119,780
0003	比嘉　修一郎	001	ヨコハマ家具	0	19,818	0	1,055,000	170,000	0	0	0	0	0	0	0	1,244,818
		002	ヒラキ事務機	0	0	0	0	6,300	0	0	0	0	0	0	0	6,300
		004	タマサプライ	0	0	0	0	1,080,000	0	0	0	0	0	0	0	1,080,000
			※ 小 計 ※	0	19,818	0	1,055,000	1,256,300	0	0	0	0	0	0	0	2,331,118
0004	伊藤　尚実	001	ヨコハマ家具	0	0	0	290,000	0	0	0	0	0	0	0	0	290,000
		003	安井文具	0	2,383,800	0	0	0	0	0	0	0	0	0	0	2,383,800
		004	タマサプライ	0	0	0	1,440	32,000	0	0	0	0	0	0	0	33,440
			※ 小 計 ※	0	2,383,800	0	291,440	32,000	0	0	0	0	0	0	0	2,707,240
0005	小澤　洋	001	ヨコハマ家具	0	0	0	176,000	0	0	0	0	0	0	0	0	176,000
		002	ヒラキ事務機	0	0	0	420,000	0	0	0	0	0	0	0	0	420,000
		003	安井文具	0	1,625,000	0	0	8,200	0	0	0	0	0	0	0	1,633,200
		004	タマサプライ	0	0	0	0	10,200	0	0	0	0	0	0	0	10,200
			※ 小 計 ※	0	1,625,000	0	596,000	18,400	0	0	0	0	0	0	0	2,239,400
	※ 合 計 ※			733,400	6,783,858	618,200	4,470,330	2,406,800	0	0	0	0	0	0	0	15,012,588

会社名 ： 株式会社　ダイキ情報システム

部門別商品売上推移表

2020年12月より2021年11月迄

2021 年 04 月 30 日 現在 1 頁

コード	部門名	コード	商品名	2020年12月	2021年1月	2021年2月	2021年3月	2021年4月	2021年5月	2021年6月	2021年7月	2021年8月	2021年9月	2021年10月	2021年11月	合計
00001	法人営業部　1課	00000001	長机	0	234,600	120,000	935,000	0	0	0	0	0	0	0	0	1,289,600
		00000002	折りたたみ椅子	0	192,000	150,000	0	0	0	0	0	0	0	0	0	342,000
		00000003	回転椅子	252,000	210,000	100,000	42,000	21,000	0	0	0	0	0	0	0	625,000
		00000005	ソファ3人掛け　S	120,000	0	0	360,000	0	0	0	0	0	0	0	0	480,000
		00000006	ソファ1人掛け　S	170,000	0	0	425,000	0	0	0	0	0	0	0	0	595,000
		00000007	会議デスク 150*75*70	0	0	0	0	1,080,000	0	0	0	0	0	0	0	1,080,000
		00000008	コピー用紙　A4　500	0	300	0	0	0	0	0	0	0	0	0	0	300
		00000009	コピー用紙 A4 500*10	0	0	80,000	25,600	6,400	0	0	0	0	0	0	0	112,000
		00000010	コピー用紙 A3 500枚	0	840	0	0	0	0	0	0	0	0	0	0	840
		00000012	コピー用紙 A3 500*10	0	0	11,400	15,200	0	0	0	0	0	0	0	0	26,600
		00000013	平机　800*720	0	1,000	0	0	0	0	0	0	0	0	0	0	1,000
		00000014	平机　S　1000*720	0	2,000	0	567,000	0	0	0	0	0	0	0	0	569,000
		00000015	片袖机　700*700	0	380,000	0	0	38,000	0	0	0	0	0	0	0	418,000
		00000016	片袖机　600*700	0	0	0	105,000	0	0	0	0	0	0	0	0	105,000
		00000017	オフィスチェア ｷｬｽﾀｰ	0	103,600	0	444,000	44,400	0	0	0	0	0	0	0	592,000
		00000020	ラウンドデスクL 木	72,000	0	108,000	0	0	0	0	0	0	0	0	0	180,000
		00000021	ラウンドデスク　右用	0	0	-144,000	240,000	0	0	0	0	0	0	0	0	96,000
		00000030	メタルラック3段	0	0	0	98,400	0	0	0	0	0	0	0	0	98,400
		00000031	メタルラック5段	0	0	0	81,200	0	0	0	0	0	0	0	0	81,200
		00000032	メタルラック3段　白	53,400	0	17,800	89,000	0	0	0	0	0	0	0	0	160,200
		00000050	クリアファイルA4*100	0	0	33,000	0	0	0	0	0	0	0	0	0	33,000
		00000051	クリアファイルA4*500	0	0	0	0	9,600	0	0	0	0	0	0	0	9,600
		00000054	フラットファイルA4*1	0	0	0	21,000	0	0	0	0	0	0	0	0	21,000
		00000057	収納ボックス　S	0	0	0	1,260	0	0	0	0	0	0	0	0	1,260
		00000059	収納ボックス　L	0	0	0	12,450	0	0	0	0	0	0	0	0	12,450
		00000080	小型ハウス　A型	0	1,625,000	0	0	0	0	0	0	0	0	0	0	1,625,000
		00000093	ローテーブル　大	0	0	0	63,000	0	0	0	0	0	0	0	0	63,000
			※　小　計　※	667,400	2,749,340	476,200	3,525,110	1,199,400	0	0	0	0	0	0	0	8,617,450
00002	法人営業部　2課	00000001	長机	66,000	0	0	0	0	0	0	0	0	0	0	0	66,000
		00000002	折りたたみ椅子	0	0	0	0	110,000	0	0	0	0	0	0	0	110,000
		00000003	回転椅子	0	0	126,000	0	0	0	0	0	0	0	0	0	126,000
		00000005	ソファ3人掛け　S	0	0	0	240,000	0	0	0	0	0	0	0	0	240,000
		00000009	コピー用紙 A4 500*10	0	0	16,000	0	0	0	0	0	0	0	0	0	16,000
		00000014	平机　S　1000*720	0	0	0	-113,400	113,400	0	0	0	0	0	0	0	0
		00000051	クリアファイルA4*500	0	0	0	0	4,800	0	0	0	0	0	0	0	4,800
		00000056	ファイルボックス*50	0	0	0	0	27,600	0	0	0	0	0	0	0	27,600
		00000059	収納ボックス　L	0	0	0	0	24,900	0	0	0	0	0	0	0	24,900
		00000080	小型ハウス　A型	0	650,000	0	0	0	0	0	0	0	0	0	0	650,000
		00000081	小型ハウス　B型	0	1,024,000	0	0	0	0	0	0	0	0	0	0	1,024,000

会社名 ： 株式会社　ダイキ情報システム

部門別品種売上推移表

2020年12月より2021年11月迄

2021 年 04 月 30 日 現在 1 頁

コード	部門名	コード	品種名	2020年12月	2021年1月	2021年2月	2021年3月	2021年4月	2021年5月	2021年6月	2021年7月	2021年8月	2021年9月	2021年10月	2021年11月	合計
00001	法人営業部　1課	001	事務用品	667,400	1,124,340	303,000	22,260	9,600	0	0	0	0	0	0	0	2,126,600
		002	用紙	0	0	91,400	40,800	6,400	0	0	0	0	0	0	0	138,600
		003	事務機	0	1,625,000	0	0	0	0	0	0	0	0	0	0	1,625,000
		004	現場備品	0	0	0	12,450	0	0	0	0	0	0	0	0	12,450
		005	備品	0	0	64,000	3,181,000	1,183,400	0	0	0	0	0	0	0	4,428,400
		006	キャビネット	0	0	17,800	268,600	0	0	0	0	0	0	0	0	286,400
			※　小　計　※	667,400	2,749,340	476,200	3,525,110	1,199,400	0	0	0	0	0	0	0	8,617,450
00002	法人営業部　2課	001	事務用品	66,000	49,900	0	0	32,400	0	0	0	0	0	0	0	148,300
		002	用紙	0	0	16,000	0	0	0	0	0	0	0	0	0	16,000
		003	事務機	0	2,998,000	0	0	0	0	0	0	0	0	0	0	2,998,000
		004	現場備品	0	0	0	0	24,900	0	0	0	0	0	0	0	24,900
		005	備品	0	0	126,000	126,600	223,400	0	0	0	0	0	0	0	476,000
			※　小　計　※	66,000	3,047,900	142,000	126,600	280,700	0	0	0	0	0	0	0	3,663,200
00003	営業管理部	001	事務用品	0	19,818	0	0	0	0	0	0	0	0	0	0	19,818
		004	現場備品	0	0	0	32,180	6,300	0	0	0	0	0	0	0	38,480
		005	備品	0	0	0	0	170,000	0	0	0	0	0	0	0	170,000
			※　小　計　※	0	19,818	0	32,180	176,300	0	0	0	0	0	0	0	228,298
00004	本社購買部	002	用紙	0	0	0	1,440	32,000	0	0	0	0	0	0	0	33,440
		005	備品	0	0	0	189,000	680,000	0	0	0	0	0	0	0	869,000
			※　小　計　※	0	0	0	190,440	712,000	0	0	0	0	0	0	0	902,440
00005	名古屋購買部	002	用紙	0	0	0	0	10,200	0	0	0	0	0	0	0	10,200
		003	事務機	0	966,800	0	0	0	0	0	0	0	0	0	0	966,800
		005	備品	0	0	0	596,000	0	0	0	0	0	0	0	0	596,000
		006	キャビネット	0	0	0	0	8,200	0	0	0	0	0	0	0	8,200
			※　小　計　※	0	966,800	0	596,000	18,400	0	0	0	0	0	0	0	1,581,200
	※　合　計　※			733,400	6,783,858	618,200	4,470,330	2,386,800	0	0	0	0	0	0	0	14,992,588

会社名 ： 株式会社　ダイキ情報システム

得意先別メーカー売上一覧表

2021 年 04 月 01 日から 2021 年 04 月 30 日迄

2021 年 04 月 05 日 現在 1 頁

コード	得 意 先 名	ヨコハマ家具	ヒラキ事務機	安井文具	タマサプライ	山井文具	高鉄	おおさか家具	ナゴヤデンキ	タガワ	天城文具	合計
00000002	茂木商事　東京支店	0	59,000	0	6,400	9,600	0	0	0	0	0	75,000
00000003	茂木商事　名古屋支店	0	138,300	0	0	32,400	0	0	0	0	0	170,700
00000005	大竹商会	290,000	210,000	52,600	190,200	0	0	0	0	0	0	742,800
00000006	三輪商事	0	6,300	0	0	0	0	0	0	0	0	6,300
00000010	石和工業　東京店	0	0	0	1,080,000	0	0	0	0	0	0	1,080,000
00000014	小野田製作所	0	0	0	32,000	0	0	0	0	0	0	32,000
00000017	笹井産業	110,000	0	0	0	0	0	0	0	0	0	110,000
	※ 合 計 ※	400,000	413,600	52,600	1,308,600	42,000	0	0	0	0	0	2,216,800

会社名 ： 株式会社　ダイキ情報システム

担当者別メーカー売上一覧表

2021 年 04 月 01 日から 2021 年 04 月 30 日迄

2021 年 04 月 30 日 現在 1 頁

コード	担当者名	ヨコハマ家具	ヒラキ事務機	安井文具	タマサプライ	山井文具	高鉄	おおさか家具	ナゴヤデンキ	タガワ	天城文具	合計
0001	天野　友則	290,000	269,000	44,400	186,400	9,600	0	0	0	0	0	799,400
0002	後藤　修	110,000	138,300	0	0	32,400	0	0	0	0	0	280,700
0003	比嘉　修一郎	0	6,300	0	1,080,000	0	0	0	0	0	0	1,086,300
0004	伊藤　尚実	0	0	0	32,000	0	0	0	0	0	0	32,000
0005	小澤　洋	0	0	8,200	10,200	0	0	0	0	0	0	18,400
	※ 合 計 ※	400,000	413,600	52,600	1,308,600	42,000	0	0	0	0	0	2,216,800

会社名 ： 株式会社　ダイキ情報システム

担当者別売上管理表

2021 年 04 月 01 日から 2021 年 04 月 30 日迄

2021 年 04 月 09 日 現在 1 頁

コード	担当者名	コード	得意先名	売上数量	総売上額	返品額	値引額	純売上額	平均単価	粗利益額
0001	天野　友則	00000002	茂木商事　東京支店	6	75,000	0	0	75,000	12,500.00	25,290
		00000005	大竹商会	17	724,400	0	0	724,400	42,611.76	228,100
			※ 小 計 ※	23	799,400	0	0	799,400	34,756.52	253,390
0002	後藤　修	00000003	茂木商事　名古屋支店	40	170,700	0	0	170,700	4,267.50	54,090
		00000017	笹井産業	10	110,000	0	0	110,000	11,000.00	38,500
			※ 小 計 ※	50	280,700	0	0	280,700	5,614.00	92,590
0003	比嘉　修一郎	00000006	三輪商事	10	6,300	0	0	6,300	630.00	1,900
		00000010	石和工業　東京店	6	1,080,000	0	0	1,080,000	180,000.00	378,000
			※ 小 計 ※	16	1,086,300	0	0	1,086,300	67,893.75	379,900
0004	伊藤　尚実	00000014	小野田製作所	10	32,000	0	0	32,000	3,200.00	11,200
			※ 小 計 ※	10	32,000	0	0	32,000	3,200.00	11,200
0005	小澤　洋	00000005	大竹商会	4	18,400	0	0	18,400	4,600.00	6,440
			※ 小 計 ※	4	18,400	0	0	18,400	4,600.00	6,440
	※ 合 計 ※			103	2,216,800	0	0	2,216,800	21,522.33	743,520

会社名 ： 株式会社　ダイキ情報システム

部門別売上管理表

2021 年 04 月 01 日から 2021 年 04 月 30 日迄

2021 年 04 月 30 日 現在 1 頁

コード	部門名	コード	得意先名	売上数量	総売上額	返品額	値引額	純売上額	平均単価	粗利益額
00001	法人営業部　1課	00000002	茂木商事　東京支店	6	75,000	0	0	75,000	12,500.00	25,290
		00000005	大竹商会	3	44,400	0	0	44,400	14,800.00	11,100
		00000010	石和工業　東京店	6	1,080,000	0	0	1,080,000	180,000.00	378,000
			※ 小 計 ※	15	1,199,400	0	0	1,199,400	79,960.00	414,390
00002	法人営業部　2課	00000003	茂木商事　名古屋支店	40	170,700	0	0	170,700	4,267.50	54,090
		00000017	笹井産業	10	110,000	0	0	110,000	11,000.00	38,500
			※ 小 計 ※	50	280,700	0	0	280,700	5,614.00	92,590
00003	営業管理部	00000006	三輪商事	10	6,300	0	0	6,300	630.00	1,900
			※ 小 計 ※	10	6,300	0	0	6,300	630.00	1,900
00004	本社購買部	00000005	大竹商会	14	680,000	0	0	680,000	48,571.43	217,000
		00000014	小野田製作所	10	32,000	0	0	32,000	3,200.00	11,200
			※ 小 計 ※	24	712,000	0	0	712,000	29,666.67	228,200
00005	名古屋購買部	00000005	大竹商会	4	18,400	0	0	18,400	4,600.00	6,440
			※ 小 計 ※	4	18,400	0	0	18,400	4,600.00	6,440
	※ 合 計 ※			103	2,216,800	0	0	2,216,800	21,522.33	743,520

会社名 ： 株式会社　ダイキ情報システム

一括請求先別商品売上管理表

2021 年 04 月 01 日から 2021 年 04 月 30 日迄

2021 年 04 月 30 日 現在 1 頁

コード	一括請求先名	コード	商品名	純売上数量	総売上額	返品額	値引額	純売上額	平均単価	粗利益額
00000001	茂木商事　本社	00000003	回転椅子	1	21,000	0	0	21,000	21,000.00	7,350
		00000009	コピー用紙 A4 500*10	2	6,400	0	0	6,400	3,200.00	2,240
		00000014	平机　S　1000*720	6	113,400	0	0	113,400	18,900.00	39,690
		00000015	片袖机　700*700	1	38,000	0	0	38,000	38,000.00	13,300
		00000051	クリアファイルA4*500	3	14,400	0	0	14,400	4,800.00	3,600
		00000056	ファイルボックス*50	3	27,600	0	0	27,600	9,200.00	6,900
		00000059	収納ボックス　L	30	24,900	0	0	24,900	830.00	6,300
			※　小　計　※	46	245,700	0	0	245,700	5,341.30	79,380
00000009	石和工業　本社	00000007	会議デスク 150*75*70	6	1,080,000	0	0	1,080,000	180,000.00	378,000
			※　小　計　※	6	1,080,000	0	0	1,080,000	180,000.00	378,000
	※　合　計　※			52	1,325,700	0	0	1,325,700	25,494.23	457,380

会社名 ： 株式会社　ダイキ情報システム

得意先売上額順位表

2021 年 04 月 01 日から 2021 年 04 月 30 日迄

2021 年 04 月 05 日 現在 1 頁

順位	コード	得意先名	売上額	構成比	累計
1	00000010	石和工業　東京店	1,080,000	48.72%	48.72%
2	00000005	大竹商会	742,800	33.51%	82.23%
3	00000003	茂木商事　名古屋支店	170,700	7.70%	89.93%
4	00000017	笹井産業	110,000	4.96%	94.89%
5	00000002	茂木商事　東京支店	75,000	3.38%	98.27%
6	00000014	小野田製作所	32,000	1.44%	99.72%
7	00000006	三輪商事	6,300	0.28%	100.00%
		※　合　計　※	2,216,800	100.00%	100.00%

順位	コード	得意先名	売上額	構成比	累計

会社名 ： 株式会社　ダイキ情報システム

得意先粗利益順位表

2021 年 04 月 01 日から 2021 年 04 月 30 日迄

2021 年 04 月 05 日 現在 1 頁

順位	コード	得意先名	粗利益	構成比	累計
1	00000010	石和工業　東京店	378,000	50.84%	50.84%
2	00000005	大竹商会	234,540	31.54%	82.38%
3	00000003	茂木商事　名古屋支店	54,090	7.27%	89.66%
4	00000017	笹井産業	38,500	5.18%	94.84%
5	00000002	茂木商事　東京支店	25,290	3.40%	98.24%
6	00000014	小野田製作所	11,200	1.51%	99.74%
7	00000006	三輪商事	1,900	0.26%	100.00%
		※　合　計　※	743,520	100.00%	100.00%

順位	コード	得意先名	粗利益	構成比	累計

会社名 ： 株式会社　ダイキ情報システム

得意先売掛残高順位表

2021年04月分

2021 年 04 月 05 日 現在 1 頁

順位	コード	得意先名	売掛残高	構成比	累計
1	00000007	梶木物産	2,959,752	21.39%	21.39%
2	00000024	福原研究所	2,710,200	19.58%	40.97%
3	00000009	石和工業　本社	2,699,530	19.51%	60.48%
4	00000023	三田電器	1,470,300	10.62%	71.11%
5	00000026	角田製作所	1,416,254	10.23%	81.34%
6	00000005	大竹商会	855,360	6.18%	87.52%
7	00000001	茂木商事　本社	724,910	5.24%	92.76%
8	00000025	下村電設工業	468,878	3.39%	96.15%
9	00000022	吉川システム	230,600	1.67%	97.81%
10	00000013	金井興産	139,260	1.01%	98.82%
11	00000017	笹井産業	121,000	0.87%	99.70%
12	00000014	小野田製作所	35,200	0.25%	99.95%
13	00000006	三輪商事	6,930	0.05%	100.00%
14	00000004	中央貿易	0	0.00%	100.00%
15	00000008	大海商事	0	0.00%	100.00%
16	00000012	オリエンタル旅行	0	0.00%	100.00%
17	00000015	山野商会	0	0.00%	100.00%
18	00000018	倉橋鉄工所	0	0.00%	100.00%
19	00000019	山下商店	0	0.00%	100.00%
20	00000020	和田橋工業	0	0.00%	100.00%
21	00000021	岡田産業	0	0.00%	100.00%
		※　合　計　※	13,838,174	100.00%	100.00%

順位	コード	得意先名	売掛残高	構成比	累計

会社名 ： 株式会社　ダイキ情報システム

商品別得意先売上管理表

2021 年 04 月 01 日から 2021 年 04 月 30 日迄

2021 年 04 月 30 日 現在 1 頁

コード	商品名	コード	得意先名	売上数量	総売上額	返品額	値引額	純売上額	平均単価	粗利益額
00000002	折りたたみ椅子	00000017	笹井産業	10	110,000	0	0	110,000	11,000.00	38,500
			※ 小 計 ※	10	110,000	0	0	110,000	11,000.00	38,500
00000003	回転椅子	00000002	茂木商事　東京支店	1	21,000	0	0	21,000	21,000.00	7,350
		00000005	大竹商会	10	210,000	0	0	210,000	21,000.00	52,500
			※ 小 計 ※	11	231,000	0	0	231,000	21,000.00	59,850
00000005	ソファ3人掛け　S	00000005	大竹商会	1	120,000	0	0	120,000	120,000.00	42,000
			※ 小 計 ※	1	120,000	0	0	120,000	120,000.00	42,000
00000006	ソファ1人掛け　S	00000005	大竹商会	2	170,000	0	0	170,000	85,000.00	59,500
			※ 小 計 ※	2	170,000	0	0	170,000	85,000.00	59,500
00000007	会議デスク 150*75*70	00000005	大竹商会	1	180,000	0	0	180,000	180,000.00	63,000
		00000010	石和工業　東京店	6	1,080,000	0	0	1,080,000	180,000.00	378,000
			※ 小 計 ※	7	1,260,000	0	0	1,260,000	180,000.00	441,000
00000009	コピー用紙 A4 500*10	00000002	茂木商事　東京支店	2	6,400	0	0	6,400	3,200.00	2,240
		00000005	大竹商会	2	6,400	0	0	6,400	3,200.00	2,240
		00000014	小野田製作所	10	32,000	0	0	32,000	3,200.00	11,200
			※ 小 計 ※	14	44,800	0	0	44,800	3,200.00	15,680
00000012	コピー用紙 A3 500*10	00000005	大竹商会	1	3,800	0	0	3,800	3,800.00	1,330
			※ 小 計 ※	1	3,800	0	0	3,800	3,800.00	1,330
00000014	平机　S　1000*720	00000003	茂木商事　名古屋支店	6	113,400	0	0	113,400	18,900.00	39,690
			※ 小 計 ※	6	113,400	0	0	113,400	18,900.00	39,690
00000015	片袖机　700*700	00000002	茂木商事　東京支店	1	38,000	0	0	38,000	38,000.00	13,300
			※ 小 計 ※	1	38,000	0	0	38,000	38,000.00	13,300
00000017	オフィスチェア ｷｬｽﾀｰ	00000005	大竹商会	3	44,400	0	0	44,400	14,800.00	11,100
			※ 小 計 ※	3	44,400	0	0	44,400	14,800.00	11,100
00000030	メタルラック3段	00000005	大竹商会	1	8,200	0	0	8,200	8,200.00	2,870
			※ 小 計 ※	1	8,200	0	0	8,200	8,200.00	2,870
00000051	クリアファイルA4*500	00000002	茂木商事　東京支店	2	9,600	0	0	9,600	4,800.00	2,400
		00000003	茂木商事　名古屋支店	1	4,800	0	0	4,800	4,800.00	1,200
			※ 小 計 ※	3	14,400	0	0	14,400	4,800.00	3,600
00000056	ファイルボックス*50	00000003	茂木商事　名古屋支店	3	27,600	0	0	27,600	9,200.00	6,900
			※ 小 計 ※	3	27,600	0	0	27,600	9,200.00	6,900
00000057	収納ボックス　S	00000006	三輪商事	10	6,300	0	0	6,300	630.00	1,900
			※ 小 計 ※	10	6,300	0	0	6,300	630.00	1,900
00000059	収納ボックス　L	00000003	茂木商事　名古屋支店	30	24,900	0	0	24,900	830.00	6,300
			※ 小 計 ※	30	24,900	0	0	24,900	830.00	6,300
	※ 合 計 ※			103	2,216,800	0	0	2,216,800	21,522.33	743,520

会社名 ： 株式会社　ダイキ情報システム

商品別得意先売上推移表

2020年12月より2021年11月迄

2021 年 04 月 30 日 現在 1 頁

コード	商品名	コード	得意先名	2020年12月	2021年1月	2021年2月	2021年3月	2021年4月	2021年5月	2021年6月	2021年7月	2021年8月	2021年9月	2021年10月	2021年11月	合計
00000001	長机	00000002	茂木商事　東京支店	0	0	0	850,000	0	0	0	0	0	0	0	0	850,000
		00000005	大竹商会	0	102,000	0	85,000	0	0	0	0	0	0	0	0	187,000
		00000006	三輪商事	0	0	0	0	170,000	0	0	0	0	0	0	0	170,000
		00000007	梶木物産	0	66,000	120,000	0	0	0	0	0	0	0	0	0	186,000
		00000016	浅井工業所	0	66,600	0	0	0	0	0	0	0	0	0	0	66,600
			※　小　計　※	0	234,600	120,000	935,000	170,000	0	0	0	0	0	0	0	1,459,600
00000002	折りたたみ椅子	00000005	大竹商会	0	132,000	0	0	0	0	0	0	0	0	0	0	132,000
		00000007	梶木物産	0	60,000	150,000	0	0	0	0	0	0	0	0	0	210,000
		00000017	笹井産業	0	0	0	0	110,000	0	0	0	0	0	0	0	110,000
		00000022	吉川システム	0	0	0	176,000	0	0	0	0	0	0	0	0	176,000
			※　小　計　※	0	192,000	150,000	176,000	110,000	0	0	0	0	0	0	0	628,000
00000003	回転椅子	00000002	茂木商事　東京支店	0	0	0	0	21,000	0	0	0	0	0	0	0	21,000
		00000003	茂木商事　名古屋支店	0	0	126,000	42,000	0	0	0	0	0	0	0	0	168,000
		00000005	大竹商会	252,000	210,000	100,000	0	210,000	0	0	0	0	0	0	0	772,000
		00000022	吉川システム	0	0	0	420,000	0	0	0	0	0	0	0	0	420,000
			※　小　計　※	252,000	210,000	226,000	462,000	231,000	0	0	0	0	0	0	0	1,381,000
00000005	ソファ3人掛け　S	00000005	大竹商会	120,000	0	0	120,000	120,000	0	0	0	0	0	0	0	360,000
		00000010	石和工業　東京店	0	0	0	120,000	0	0	0	0	0	0	0	0	120,000
		00000013	金井興産	0	0	0	240,000	0	0	0	0	0	0	0	0	240,000
		00000020	和田橋工業	0	0	0	120,000	0	0	0	0	0	0	0	0	120,000
			※　小　計　※	120,000	0	0	600,000	120,000	0	0	0	0	0	0	0	840,000
00000006	ソファ1人掛け　S	00000005	大竹商会	170,000	0	0	170,000	170,000	0	0	0	0	0	0	0	510,000
		00000010	石和工業　東京店	0	0	0	85,000	0	0	0	0	0	0	0	0	85,000
		00000020	和田橋工業	0	0	0	170,000	0	0	0	0	0	0	0	0	170,000
			※　小　計　※	170,000	0	0	425,000	170,000	0	0	0	0	0	0	0	765,000
00000007	会議デスク 150*75*70	00000005	大竹商会	0	0	0	0	180,000	0	0	0	0	0	0	0	180,000
		00000010	石和工業　東京店	0	0	0	0	1,080,000	0	0	0	0	0	0	0	1,080,000
			※　小　計　※	0	0	0	0	1,260,000	0	0	0	0	0	0	0	1,260,000
00000008	コピー用紙　A4　500	00000005	大竹商会	0	300	0	0	0	0	0	0	0	0	0	0	300
		00000021	岡田産業	0	0	0	600	0	0	0	0	0	0	0	0	600
			※　小　計　※	0	300	0	600	0	0	0	0	0	0	0	0	900
00000009	コピー用紙 A4 500*10	00000002	茂木商事　東京支店	0	0	0	0	6,400	0	0	0	0	0	0	0	6,400
		00000004	中央貿易	0	0	64,000	0	0	0	0	0	0	0	0	0	64,000
		00000005	大竹商会	0	0	16,000	25,600	6,400	0	0	0	0	0	0	0	48,000
		00000014	小野田製作所	0	0	0	0	32,000	0	0	0	0	0	0	0	32,000
		00000024	福原研究所	0	0	16,000	0	0	0	0	0	0	0	0	0	16,000
			※　小　計　※	0	0	96,000	25,600	44,800	0	0	0	0	0	0	0	166,400
00000010	コピー用紙 A3 500枚	00000005	大竹商会	0	840	0	0	0	0	0	0	0	0	0	0	840
		00000021	岡田産業	0	0	0	840	0	0	0	0	0	0	0	0	840

会社名 ： 株式会社　ダイキ情報システム

商品別担当者売上推移表

2020年12月より2021年11月迄

2021 年 04 月 30 日 現在 1 頁

コード	商品名	コード	担当者名	2020年12月	2021年1月	2021年2月	2021年3月	2021年4月	2021年5月	2021年6月	2021年7月	2021年8月	2021年9月	2021年10月	2021年11月	合計
00000001	長机	0001	天野　友則	0	234,600	120,000	85,000	0	0	0	0	0	0	0	0	439,600
		0002	後藤　修	66,000	0	0	0	0	0	0	0	0	0	0	0	66,000
		0003	比嘉　修一郎	0	0	0	850,000	170,000	0	0	0	0	0	0	0	1,020,000
			※　小　計　※	66,000	234,600	120,000	935,000	170,000	0	0	0	0	0	0	0	1,525,600
00000002	折りたたみ椅子	0001	天野　友則	0	192,000	150,000	0	0	0	0	0	0	0	0	0	342,000
		0002	後藤　修	0	0	0	0	110,000	0	0	0	0	0	0	0	110,000
		0005	小澤　洋	0	0	0	176,000	0	0	0	0	0	0	0	0	176,000
			※　小　計　※	0	192,000	150,000	176,000	110,000	0	0	0	0	0	0	0	628,000
00000003	回転椅子	0001	天野　友則	252,000	210,000	100,000	42,000	231,000	0	0	0	0	0	0	0	835,000
		0002	後藤　修	0	0	126,000	0	0	0	0	0	0	0	0	0	126,000
		0005	小澤　洋	0	0	0	420,000	0	0	0	0	0	0	0	0	420,000
			※　小　計　※	252,000	210,000	226,000	462,000	231,000	0	0	0	0	0	0	0	1,381,000
00000005	ソファ3人掛け　S	0001	天野　友則	120,000	0	0	360,000	120,000	0	0	0	0	0	0	0	600,000
		0003	比嘉　修一郎	0	0	0	120,000	0	0	0	0	0	0	0	0	120,000
		0004	伊藤　尚実	0	0	0	120,000	0	0	0	0	0	0	0	0	120,000
			※　小　計　※	120,000	0	0	600,000	120,000	0	0	0	0	0	0	0	840,000
00000006	ソファ1人掛け　S	0001	天野　友則	170,000	0	0	170,000	170,000	0	0	0	0	0	0	0	510,000
		0003	比嘉　修一郎	0	0	0	85,000	0	0	0	0	0	0	0	0	85,000
		0004	伊藤　尚実	0	0	0	170,000	0	0	0	0	0	0	0	0	170,000
			※　小　計　※	170,000	0	0	425,000	170,000	0	0	0	0	0	0	0	765,000
00000007	会議デスク 150*75*70	0001	天野　友則	0	0	0	0	180,000	0	0	0	0	0	0	0	180,000
		0003	比嘉　修一郎	0	0	0	0	1,080,000	0	0	0	0	0	0	0	1,080,000
			※　小　計　※	0	0	0	0	1,260,000	0	0	0	0	0	0	0	1,260,000
00000008	コピー用紙　A4　500	0001	天野　友則	0	300	0	0	0	0	0	0	0	0	0	0	300
		0004	伊藤　尚実	0	0	0	600	0	0	0	0	0	0	0	0	600
			※　小　計　※	0	300	0	600	0	0	0	0	0	0	0	0	900
00000009	コピー用紙 A4 500*10	0001	天野　友則	0	0	80,000	25,600	6,400	0	0	0	0	0	0	0	112,000
		0002	後藤　修	0	0	16,000	0	0	0	0	0	0	0	0	0	16,000
		0004	伊藤　尚実	0	0	0	0	32,000	0	0	0	0	0	0	0	32,000
		0005	小澤　洋	0	0	0	0	6,400	0	0	0	0	0	0	0	6,400
			※　小　計　※	0	0	96,000	25,600	44,800	0	0	0	0	0	0	0	166,400
00000010	コピー用紙 A3 500枚	0001	天野　友則	0	840	0	0	0	0	0	0	0	0	0	0	840
		0004	伊藤　尚実	0	0	0	840	0	0	0	0	0	0	0	0	840
			※　小　計　※	0	840	0	840	0	0	0	0	0	0	0	0	1,680
00000012	コピー用紙 A3 500*10	0001	天野　友則	0	0	11,400	15,200	0	0	0	0	0	0	0	0	26,600
		0005	小澤　洋	0	0	0	0	3,800	0	0	0	0	0	0	0	3,800
			※　小　計　※	0	0	11,400	15,200	3,800	0	0	0	0	0	0	0	30,400
00000013	平机　800*720	0001	天野　友則	0	1,000	0	0	0	0	0	0	0	0	0	0	1,000
			※　小　計　※	0	1,000	0	0	0	0	0	0	0	0	0	0	1,000

会社名 ： 株式会社　ダイキ情報システム

商品別部門売上推移表

2020年12月より2021年11月迄

2021 年 04 月 30 日 現在 1 頁

コード	商品名	コード	部門名	2020年12月	2021年1月	2021年2月	2021年3月	2021年4月	2021年5月	2021年6月	2021年7月	2021年8月	2021年9月	2021年10月	2021年11月	合計
00000001	長机	00001	法人営業部　1課	0	234,600	120,000	935,000	0	0	0	0	0	0	0	0	1,289,600
		00002	法人営業部　2課	66,000	0	0	0	0	0	0	0	0	0	0	0	66,000
		00003	営業管理部	0	0	0	0	170,000	0	0	0	0	0	0	0	170,000
			※　小　計　※	66,000	234,600	120,000	935,000	170,000	0	0	0	0	0	0	0	1,525,600
00000002	折りたたみ椅子	00001	法人営業部　1課	0	192,000	150,000	0	0	0	0	0	0	0	0	0	342,000
		00002	法人営業部　2課	0	0	0	0	110,000	0	0	0	0	0	0	0	110,000
		00005	名古屋購買部	0	0	0	176,000	0	0	0	0	0	0	0	0	176,000
			※　小　計　※	0	192,000	150,000	176,000	110,000	0	0	0	0	0	0	0	628,000
00000003	回転椅子	00001	法人営業部　1課	252,000	210,000	100,000	42,000	21,000	0	0	0	0	0	0	0	625,000
		00002	法人営業部　2課	0	0	126,000	0	0	0	0	0	0	0	0	0	126,000
		00004	本社購買部	0	0	0	0	210,000	0	0	0	0	0	0	0	210,000
		00005	名古屋購買部	0	0	0	420,000	0	0	0	0	0	0	0	0	420,000
			※　小　計　※	252,000	210,000	226,000	462,000	231,000	0	0	0	0	0	0	0	1,381,000
00000005	ソファ3人掛け　S	00001	法人営業部　1課	120,000	0	0	360,000	0	0	0	0	0	0	0	0	480,000
		00002	法人営業部　2課	0	0	0	240,000	0	0	0	0	0	0	0	0	240,000
		00004	本社購買部	0	0	0	0	120,000	0	0	0	0	0	0	0	120,000
			※　小　計　※	120,000	0	0	600,000	120,000	0	0	0	0	0	0	0	840,000
00000006	ソファ1人掛け　S	00001	法人営業部　1課	170,000	0	0	425,000	0	0	0	0	0	0	0	0	595,000
		00004	本社購買部	0	0	0	0	170,000	0	0	0	0	0	0	0	170,000
			※　小　計　※	170,000	0	0	425,000	170,000	0	0	0	0	0	0	0	765,000
00000007	会議デスク 150*75*70	00001	法人営業部　1課	0	0	0	0	1,080,000	0	0	0	0	0	0	0	1,080,000
		00004	本社購買部	0	0	0	0	180,000	0	0	0	0	0	0	0	180,000
			※　小　計　※	0	0	0	0	1,260,000	0	0	0	0	0	0	0	1,260,000
00000008	コピー用紙　A4　500	00001	法人営業部　1課	0	300	0	0	0	0	0	0	0	0	0	0	300
		00004	本社購買部	0	0	0	600	0	0	0	0	0	0	0	0	600
			※　小　計　※	0	300	0	600	0	0	0	0	0	0	0	0	900
00000009	コピー用紙 A4 500*10	00001	法人営業部　1課	0	0	80,000	25,600	6,400	0	0	0	0	0	0	0	112,000
		00002	法人営業部　2課	0	0	16,000	0	0	0	0	0	0	0	0	0	16,000
		00004	本社購買部	0	0	0	0	32,000	0	0	0	0	0	0	0	32,000
		00005	名古屋購買部	0	0	0	0	6,400	0	0	0	0	0	0	0	6,400
			※　小　計　※	0	0	96,000	25,600	44,800	0	0	0	0	0	0	0	166,400
00000010	コピー用紙 A3 500枚	00001	法人営業部　1課	0	840	0	0	0	0	0	0	0	0	0	0	840
		00004	本社購買部	0	0	0	840	0	0	0	0	0	0	0	0	840
			※　小　計　※	0	840	0	840	0	0	0	0	0	0	0	0	1,680
00000012	コピー用紙 A3 500*10	00001	法人営業部　1課	0	0	11,400	15,200	0	0	0	0	0	0	0	0	26,600
		00005	名古屋購買部	0	0	0	0	3,800	0	0	0	0	0	0	0	3,800
			※　小　計　※	0	0	11,400	15,200	3,800	0	0	0	0	0	0	0	30,400
00000013	平机　800*720	00001	法人営業部　1課	0	1,000	0	0	0	0	0	0	0	0	0	0	1,000
			※　小　計　※	0	1,000	0	0	0	0	0	0	0	0	0	0	1,000

会社名 ： 株式会社　ダイキ情報システム

品種別得意先売上推移表

2020年12月より2021年11月迄

2021 年 04 月 30 日 現在 1 頁

コード	品種名	コード	得意先名	2020年12月	2021年1月	2021年2月	2021年3月	2021年4月	2021年5月	2021年6月	2021年7月	2021年8月	2021年9月	2021年10月	2021年11月	合計
001	事務用品	00000002	茂木商事　東京支店	0	0	0	0	9,600	0	0	0	0	0	0	0	9,600
		00000003	茂木商事　名古屋支店	0	0	0	0	32,400	0	0	0	0	0	0	0	32,400
		00000004	中央貿易	0	0	33,000	0	0	0	0	0	0	0	0	0	33,000
		00000005	大竹商会	667,400	928,740	0	0	0	0	0	0	0	0	0	0	1,596,140
		00000007	梶木物産	0	129,000	270,000	0	0	0	0	0	0	0	0	0	399,000
		00000013	金井興産	0	32,000	0	0	0	0	0	0	0	0	0	0	32,000
		00000014	小野田製作所	0	0	0	22,260	0	0	0	0	0	0	0	0	22,260
		00000016	浅井工業所	0	66,600	0	0	0	0	0	0	0	0	0	0	66,600
			※　小　計　※	667,400	1,156,340	303,000	22,260	42,000	0	0	0	0	0	0	0	2,191,000
002	用紙	00000002	茂木商事　東京支店	0	0	0	0	6,400	0	0	0	0	0	0	0	6,400
		00000004	中央貿易	0	0	64,000	0	0	0	0	0	0	0	0	0	64,000
		00000005	大竹商会	0	0	27,400	40,800	10,200	0	0	0	0	0	0	0	78,400
		00000014	小野田製作所	0	0	0	0	32,000	0	0	0	0	0	0	0	32,000
		00000021	岡田産業	0	0	0	1,440	0	0	0	0	0	0	0	0	1,440
		00000024	福原研究所	0	0	16,000	0	0	0	0	0	0	0	0	0	16,000
			※　小　計　※	0	0	107,400	42,240	48,600	0	0	0	0	0	0	0	198,240
003	事務機	00000023	三田電器	0	1,417,000	0	0	0	0	0	0	0	0	0	0	1,417,000
		00000024	福原研究所	0	1,581,000	0	0	0	0	0	0	0	0	0	0	1,581,000
		00000025	下村電設工業	0	966,800	0	0	0	0	0	0	0	0	0	0	966,800
		00000026	角田製作所	0	1,625,000	0	0	0	0	0	0	0	0	0	0	1,625,000
			※　小　計　※	0	5,589,800	0	0	0	0	0	0	0	0	0	0	5,589,800
004	現場備品	00000003	茂木商事　名古屋支店	0	0	0	0	24,900	0	0	0	0	0	0	0	24,900
		00000006	三輪商事	0	0	0	0	6,300	0	0	0	0	0	0	0	6,300
		00000017	笹井産業	0	0	0	12,450	0	0	0	0	0	0	0	0	12,450
		00000025	下村電設工業	0	0	0	32,180	0	0	0	0	0	0	0	0	32,180
			※　小　計　※	0	0	0	44,630	31,200	0	0	0	0	0	0	0	75,830
005	備品	00000002	茂木商事　東京支店	0	0	0	850,000	59,000	0	0	0	0	0	0	0	909,000
		00000003	茂木商事　名古屋支店	0	0	126,000	345,000	113,400	0	0	0	0	0	0	0	584,400
		00000005	大竹商会	0	0	64,000	1,386,000	724,400	0	0	0	0	0	0	0	2,174,400
		00000006	三輪商事	0	0	0	0	170,000	0	0	0	0	0	0	0	170,000
		00000010	石和工業　東京店	0	0	0	205,000	1,080,000	0	0	0	0	0	0	0	1,285,000
		00000013	金井興産	0	0	0	126,600	0	0	0	0	0	0	0	0	126,600
		00000017	笹井産業	0	0	0	0	110,000	0	0	0	0	0	0	0	110,000
		00000020	和田橋工業	0	0	0	290,000	0	0	0	0	0	0	0	0	290,000
		00000021	岡田産業	0	0	0	105,000	0	0	0	0	0	0	0	0	105,000
		00000022	吉川システム	0	0	0	596,000	0	0	0	0	0	0	0	0	596,000
		00000023	三田電器	0	0	0	189,000	0	0	0	0	0	0	0	0	189,000
			※　小　計　※	0	0	190,000	4,092,600	2,256,800	0	0	0	0	0	0	0	6,539,400
006	キャビネット	00000005	大竹商会	0	0	17,800	180,400	8,200	0	0	0	0	0	0	0	206,400

会社名 ： 株式会社　ダイキ情報システム

メーカー別部門売上推移表

2020年12月より2021年11月迄

2021 年 04 月 30 日 現在 1 頁

コード	メーカー名	コード	部門名	2020年12月	2021年1月	2021年2月	2021年3月	2021年4月	2021年5月	2021年6月	2021年7月	2021年8月	2021年9月	2021年10月	2021年11月	合計
001	ヨコハマ家具	00001	法人営業部　1課	667,400	1,124,340	234,000	2,065,000	0	0	0	0	0	0	0	0	4,090,740
		00002	法人営業部　2課	66,000	49,900	0	240,000	110,000	0	0	0	0	0	0	0	465,900
		00003	営業管理部	0	19,818	0	0	170,000	0	0	0	0	0	0	0	189,818
		00004	本社購買部	0	0	0	0	290,000	0	0	0	0	0	0	0	290,000
		00005	名古屋購買部	0	0	0	176,000	0	0	0	0	0	0	0	0	176,000
			※　小　計　※	733,400	1,194,058	234,000	2,481,000	570,000	0	0	0	0	0	0	0	5,212,458
002	ヒラキ事務機	00001	法人営業部　1課	0	0	100,000	684,450	59,000	0	0	0	0	0	0	0	843,450
		00002	法人営業部　2課	0	0	126,000	-113,400	138,300	0	0	0	0	0	0	0	150,900
		00003	営業管理部	0	0	0	32,180	6,300	0	0	0	0	0	0	0	38,480
		00004	本社購買部	0	0	0	189,000	210,000	0	0	0	0	0	0	0	399,000
		00005	名古屋購買部	0	0	0	420,000	0	0	0	0	0	0	0	0	420,000
			※　小　計　※	0	0	226,000	1,212,230	413,600	0	0	0	0	0	0	0	1,851,830
003	安井文具	00001	法人営業部　1課	0	1,625,000	17,800	514,400	44,400	0	0	0	0	0	0	0	2,201,600
		00002	法人営業部　2課	0	2,998,000	0	0	0	0	0	0	0	0	0	0	2,998,000
		00005	名古屋購買部	0	966,800	0	0	8,200	0	0	0	0	0	0	0	975,000
			※　小　計　※	0	5,589,800	17,800	514,400	52,600	0	0	0	0	0	0	0	6,174,600
004	タマサプライ	00001	法人営業部　1課	0	0	91,400	40,800	1,086,400	0	0	0	0	0	0	0	1,218,600
		00002	法人営業部　2課	0	0	16,000	0	0	0	0	0	0	0	0	0	16,000
		00004	本社購買部	0	0	0	1,440	212,000	0	0	0	0	0	0	0	213,440
		00005	名古屋購買部	0	0	0	0	10,200	0	0	0	0	0	0	0	10,200
			※　小　計　※	0	0	107,400	42,240	1,308,600	0	0	0	0	0	0	0	1,458,240
005	山井文具	00001	法人営業部　1課	0	0	33,000	220,460	9,600	0	0	0	0	0	0	0	263,060
		00002	法人営業部　2課	0	0	0	0	32,400	0	0	0	0	0	0	0	32,400
			※　小　計　※	0	0	33,000	220,460	42,000	0	0	0	0	0	0	0	295,460
012	野田文具			0	0	0	0	20,000	0	0	0	0	0	0	0	20,000
			※　小　計　※	0	0	0	0	20,000	0	0	0	0	0	0	0	20,000
	※　合　計　※			733,400	6,783,858	618,200	4,470,330	2,406,800	0	0	0	0	0	0	0	15,012,588

会社名 ： 株式会社　ダイキ情報システム

商品売上額順位表

2021 年 01 月 01 日から 2021 年 04 月 30 日迄

2021 年 04 月 05 日 現在 1 頁

順位	コード	商品名	売上額	構成比	累計
1	00000080	小型ハウス　A型	2,275,000	16.16%	16.16%
2	00000081	小型ハウス　B型	1,408,000	10.00%	26.16%
3	00000001	長机	1,349,600	9.59%	35.74%
4	00000007	会議デスク 150*75*70	1,260,000	8.95%	44.69%
5	00000003	回転椅子	1,129,000	8.02%	52.71%
6	00000090	スチール台車　A	1,002,800	7.12%	59.83%
7	00000091	スチール台車　B	904,000	6.42%	66.26%
8	00000014	平机　S　1000*720	758,000	5.38%	71.64%
9	00000005	ソファ3人掛け　S	720,000	5.11%	76.75%
10	00000002	折りたたみ椅子	628,000	4.46%	81.21%
11	00000006	ソファ1人掛け　S	595,000	4.23%	85.44%
12	00000017	オフィスチェア ｷｬｽﾀｰ	592,000	4.20%	89.64%
13	00000015	片袖机　700*700	418,000	2.97%	92.61%
14	00000009	コピー用紙 A4 500*10	166,400	1.18%	93.79%
15	00000020	ラウンドデスクL 木	108,000	0.77%	94.56%
16	00000032	メタルラック3段　白	106,800	0.76%	95.32%
17	00000030	メタルラック3段	106,600	0.76%	96.08%
18	00000016	片袖机　600*700	105,000	0.75%	96.82%
19	00000021	ラウンドデスク　右用	96,000	0.68%	97.51%
20	00000031	メタルラック5段	81,200	0.58%	98.08%
21	00000093	ローテーブル　大	63,000	0.45%	98.53%
22	00000059	収納ボックス　L	50,630	0.36%	98.89%
23	00000050	クリアファイルA4*100	33,000	0.23%	99.12%
24	00000012	コピー用紙 A3 500*10	30,400	0.22%	99.34%
25	00000056	ファイルボックス*50	27,600	0.20%	99.54%
26	00000057	収納ボックス　S	26,460	0.19%	99.72%
27	00000054	フラットファイルA4*1	21,000	0.15%	99.87%
28	00000051	クリアファイルA4*500	14,400	0.10%	99.97%
29	00000010	コピー用紙 A3 500枚	1,680	0.01%	99.99%
30	00000013	平机　800*720	1,000	0.01%	99.99%
31	00000008	コピー用紙　A4　500	900	0.01%	100.00%
		※　合　計　※	14,079,470	100.00%	100.00%

順位	コード	商品名	売上額	構成比	累計

会社名 ： 株式会社　ダイキ情報システム

商品粗利益順位表

2021 年 01 月 01 日から 2021 年 04 月 30 日迄

2021 年 04 月 05 日 現在 1 頁

順位	コード	商品名	粗利益	構成比	累計
1	00000001	長机	516,250	15.08%	15.08%
2	00000007	会議デスク 150*75*70	441,000	12.88%	27.96%
3	00000080	小型ハウス　A型	349,000	10.19%	38.15%
4	00000003	回転椅子	339,400	9.91%	48.07%
5	00000002	折りたたみ椅子	325,300	9.50%	57.57%
6	00000005	ソファ3人掛け　S	252,000	7.36%	64.93%
7	00000090	スチール台車　A	250,400	7.31%	72.24%
8	00000091	スチール台車　B	223,000	6.51%	78.75%
9	00000014	平机　S　1000*720	209,900	6.13%	84.89%
10	00000006	ソファ1人掛け　S	208,250	6.08%	90.97%
11	00000017	オフィスチェア ｷｬｽﾀｰ	148,000	4.32%	95.29%
12	00000015	片袖机　700*700	108,300	3.16%	98.45%
13	00000009	コピー用紙 A4 500*10	58,240	1.70%	100.16%
14	00000020	ラウンドデスクL 木	37,800	1.10%	101.26%
15	00000030	メタルラック3段	37,310	1.09%	102.35%
16	00000031	メタルラック5段	28,420	0.83%	103.18%
17	00000016	片袖机　600*700	26,250	0.77%	103.95%
18	00000021	ラウンドデスク　右用	24,000	0.70%	104.65%
19	00000093	ローテーブル　大	15,000	0.44%	105.08%
20	00000059	収納ボックス　L	12,810	0.37%	105.46%
21	00000012	コピー用紙 A3 500*10	10,640	0.31%	105.77%
22	00000050	クリアファイルA4*100	8,250	0.24%	106.01%
23	00000057	収納ボックス　S	7,980	0.23%	106.24%
24	00000056	ファイルボックス*50	6,900	0.20%	106.45%
25	00000054	フラットファイルA4*1	5,250	0.15%	106.60%
26	00000032	メタルラック3段　白	4,380	0.13%	106.73%
27	00000051	クリアファイルA4*500	3,600	0.11%	106.83%
28	00000013	平机　800*720	1,000	0.03%	106.86%
29	00000010	コピー用紙 A3 500枚	588	0.02%	106.88%
30	00000008	コピー用紙　A4　500	315	0.01%	106.89%
31	00000081	小型ハウス　B型	-235,800	-6.89%	100.00%
		※　合　計　※	3,423,733	100.00%	100.00%

順位	コード	商品名	粗利益	構成比	累計

会社名 ： 株式会社　ダイキ情報システム

商品別得意先売上額順位表

2021 年 01 月 01 日から 2021 年 04 月 30 日迄

2021 年 04 月 05 日 現在 1 頁

コード	商品名	順位	コード	得意先名	売上数量	売上金額	平均単価	粗利益額
00000001	長机	1	00000002	茂木商事　東京支店	50	850,000	17,000.00	297,500
		2	00000005	大竹商会	11	187,000	17,000.00	65,450
		3	00000007	梶木物産	310	186,000	600.00	93,000
		4	00000016	浅井工業所	111	66,600	600.00	33,300
				※ 小 計 ※	482	1,289,600	2,675.52	489,250
00000002	折りたたみ椅子	1	00000007	梶木物産	310	210,000	677.42	179,000
		2	00000022	吉川システム	16	176,000	11,000.00	61,600
		3	00000005	大竹商会	12	132,000	11,000.00	46,200
		4	00000017	笹井産業	10	110,000	11,000.00	38,500
				※ 小 計 ※	348	628,000	1,804.60	325,300
00000003	回転椅子	1	00000005	大竹商会	30	520,000	17,333.33	126,250
		2	00000022	吉川システム	20	420,000	21,000.00	147,000
		3	00000003	茂木商事　名古屋支店	8	168,000	21,000.00	58,800
		4	00000002	茂木商事　東京支店	1	21,000	21,000.00	7,350
				※ 小 計 ※	59	1,129,000	19,135.59	339,400
00000005	ソファ3人掛け　S	1	00000005	大竹商会	2	240,000	120,000.00	84,000
		2	00000013	金井興産	2	240,000	120,000.00	84,000
		3	00000010	石和工業　東京店	1	120,000	120,000.00	42,000
		4	00000020	和田橋工業	1	120,000	120,000.00	42,000
				※ 小 計 ※	6	720,000	120,000.00	252,000
00000006	ソファ1人掛け　S	1	00000005	大竹商会	4	340,000	85,000.00	119,000
		2	00000020	和田橋工業	2	170,000	85,000.00	59,500
		3	00000010	石和工業　東京店	1	85,000	85,000.00	29,750
				※ 小 計 ※	7	595,000	85,000.00	208,250
00000007	会議デスク 150*75*70	1	00000010	石和工業　東京店	6	1,080,000	180,000.00	378,000
		2	00000005	大竹商会	1	180,000	180,000.00	63,000
				※ 小 計 ※	7	1,260,000	180,000.00	441,000
00000008	コピー用紙　A4　500	1	00000021	岡田産業	2	600	300.00	210
		2	00000005	大竹商会	1	300	300.00	105
				※ 小 計 ※	3	900	300.00	315
00000009	コピー用紙 A4 500*10	1	00000004	中央貿易	20	64,000	3,200.00	22,400
		2	00000005	大竹商会	15	48,000	3,200.00	16,800
		3	00000014	小野田製作所	10	32,000	3,200.00	11,200
		4	00000024	福原研究所	5	16,000	3,200.00	5,600
		5	00000002	茂木商事　東京支店	2	6,400	3,200.00	2,240
				※ 小 計 ※	52	166,400	3,200.00	58,240
00000010	コピー用紙 A3 500枚	1	00000005	大竹商会	2	840	420.00	294
		2	00000021	岡田産業	2	840	420.00	294
				※ 小 計 ※	4	1,680	420.00	588